

A woman with long brown hair, wearing a white long-sleeved top and grey trousers, is leaning against a white door in a modern interior. The room has light-colored walls and a wooden floor. The door is slightly ajar, revealing a glimpse of another room. The overall atmosphere is clean and minimalist.

# [PORTA]

**CATALOG 2026**

Uși pentru casă  
și apartament



CATALOG ESTE  
DISPONIBIL ONLINE ÎN  
FORMAT INTERACTIV

Uși bine proiectate



Despre noi	2
Dezvoltare durabilă	6
Soluții adaptate vieții moderne	8
Cum alegeți corect ușile	16
<b>Linii de design</b>	<b>24</b>
Modern Classic	26
Classic	42
Basic Home	62
Hide	78
Motive	86
Geometric	94
Horizontal	104
Rustic	136
Vertical	148
Glass	162
<b>Uși pliabile și sisteme de glisare</b>	<b>170</b>
Informații tehnice și accesorii suplimentare	188
<b>Accesorii</b>	<b>190</b>
Mânere	192
Accesorii suplimentare și sticlă	198
<b>Tocuri</b>	<b>200</b>
Ce trebuie să aveți în vedere atunci când alegeți un toc de ușă	202
Tipuri de tocuri de ușă	208
Extensii pentru tocuri de ușă și plinte	226
<b>Soluții suplimentare</b>	<b>227</b>
Panouri laterale	228
Ventilație	229
<b>Soluții contract / personalizate</b>	<b>230</b>
<b>Uși de intrare</b>	<b>232</b>
Uși de intrare în apartamente	233
Uși de interior acces garaj	236
Uși de exterior din oțel PORTA THERMO	238
<b>Culori</b>	<b>248</b>
Tabele de dimensiuni, desene tehnice	262
<b>Contact</b>	<b>272</b>



Vedeți și alte cataloage PORTA Uitați-vă pe interiorul copertei din spate.

Explicația simbolurilor care definesc proprietățile produselor noastre



## Cum se citesc pictogramele

### Ușa



Dimensiuni disponibile pentru uși simple: min. „60”, max. „100”



Dimensiuni disponibile pentru uși duble: min. „90”, max. „220”



Înălțimea opțională a foii de ușă „220”



Uși glisante



Uși ramă și panou

### Toc



Fară falț



Cu falț



Cu falț reversibil



Pervazuri disponibile cu mărimi 60 mm, 80 mm



Toc reglabil



Toc fix

### Atenție la marcaje:

NOU

Noutăți la colecțiile noastre – lăsați-vă inspirați și alegeți produsele perfecte pentru voi!

HYDRO PROTECT™

O nouă generație de tocuri de ușă 100% rezistentă la apă – protejați-vă împotriva umezelii!

PACHET ACUSTIC

Produse cu pachet acustic - reduc zgomotul din încăpere cu până la jumătate!



Culoare nouă



Oglindă, opțiune suplimentară



PORTA CONTRACT  
Departamentul specializat în comenzi NON-STANDARD

### Parametri



AQUA STOP - protecția cantului inferior a foii de ușă împotriva umezelii folosind tehnologia TechnoPORTA



TechnoPORTA Technology

### Răsfoiți partea din spate a catalogului

Pe coperta din spate veți găsi un index al produselor și o clasificare a suprafețelor în funcție de grupa de preț.

### Culori

L-am împărțit în trei categorii: culori uni, finisaje cu modele de lemn de diferite tipuri și texturi (modern, tradițional, rustic) și furniruri. Astfel, veți găsi mai ușor ceea ce aveți nevoie.

Detalii ➔ 248



**PORTA**

Calitate la prețuri  
accesibile

# Alegerea unei uși ar trebui să fie simplă, intuitivă și adaptată nevoilor dumneavoastră. Așa am proiectat catalogul PORTA.

Catalogul vă va ghida pas cu pas prin soluțiile PORTA și vă va ajuta să alegeți ușile pentru interiorul dumneavoastră.

În catalog am adunat cele mai populare provocări cu care s-au confruntat clienții noștri și soluțiile noastre dovedite.

## Cum vă va ghida catalogul?

### PASUL 1. DEFINIREA NEVOILOR

Să începem cu cel mai important lucru – ce tip de ușă aveți nevoie:

- rezistentă la umiditate, fără a compromite estetica interiorului ➤ 8
- ascunsă, care se va integra subtil în designul interiorului ➤ 10
- adaptată la nevoile animalelor de companie ➤ 12
- sau cele care vă vor oferi pace și liniște ➤ 14

### PASUL 2. CE ESTE IMPORTANT DE ȘTIUT ÎNAINTE DE A ALEGE UȘILE.

În paginile următoare, veți găsi sfaturi practice de la experții noștri. Vă sugerăm, printre altele:

- ce influențează prețul ușilor ➤ 16
- cum să determinați corect direcția de deschidere a ușii ➤ 17
- care este procesul de comandă a ușilor ➤ 18
- ce toc de ușă să alegeți ➤ 19
- ce tipuri de construcții de uși aveți la dispoziție ➤ 20

### PASUL 3. IDENTIFICAREA MODELULUI PORTA POTRIVIT PENTRU DVS.

Am împărțit catalogul în 10 linii de design clare, pentru a vă facilita găsirea designului preferat.

Verificați liniile de design ➤ 24

### PASUL 4. SELECTAȚI CULOAREA ȘI FINISAJUL UȘII

La sfârșitul catalogului, veți găsi o paletă de culori și finisaje care vă vor permite să personalizați ușa aleasă.

Verificați paleta de culori și finisaje ➤ 248

**Uși bine proiectate – unde designul și funcționalitatea formează un întreg coerent.**



Vă rugăm să dați catalogul mai departe altora înainte de a-l recicla. Ușile bune merită recomandate!

Faceți cunoștință cu noi

# Uși bine proiectate

De peste 35 de ani, creăm uși care combină calitatea superioară a execuției, durabilitatea și designul modern.



## Premii PORTA



# Încrederea clienților a făcut ca, de-a lungul anilor, să fim numărul 1 în Polonia și în Europa Centrală și de Est

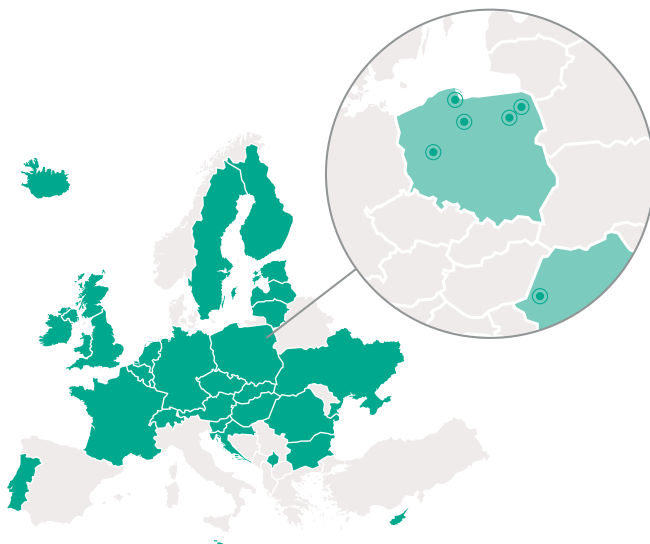
PORTA produce uși în 6 fabrici: 5 în Polonia și 1 în România.

Operăm la nivel global. Suntem prezenți în 43 de țări. Ușile PORTA pot fi găsite în numeroase proiecte naționale și internaționale, precum clădiri rezidențiale, hoteluri, teatre, spitale și stadioane.

Oferim o gamă completă de soluții: de la uși de interior și de intrare în apartamente până la uși de exterior – toate realizate cu cea mai mare grijă și atenție la fiecare detaliu.

Știm cât de importantă este durabilitatea, motiv pentru care produsele noastre sunt supuse unor teste riguroase în 21 de laboratoare din Polonia și din străinătate. Datorită acestui fapt, rămân fiabile de-a lungul anilor.

Alăturați-vă milioanele de clienți care au încredere în calitatea PORTA.



### PORTA în cifre

**35 de ani**  
de experiență

**~1,7 milioane**  
uși produse  
în fiecare an

**1 700**  
angajați dedicați

**50+**  
țări către care livrăm  
și pe care le inspirăm.

**2 500+**  
puncte de vânzare  
unde puteți experimenta  
calitatea produselor  
noastre

**5**  
ANI  
GARANȚIE

**5 ANI**

GARANȚIE

**36 LUNI**

PENTRU UȘI ȘI TOCURI

**+ 24 LUNI  
ADIȚIONAL**

PENTRU MONTAREA PRODUSELOR CU  
ECHIPE AUTORIZATE DE MONTAJ



REGULAMENTUL PROMOȚIEI  
ESTE DISPONIBIL PE:  
[WWW.PORTADOORS.COM/RO](http://WWW.PORTADOORS.COM/RO)

**DORIȚI:**

- PRODUSE LA STANDARDE ÎNALTE DE CALITATE
- DESIGN INOVATOR
- PRODUSE CERTIFICATE
- SOLUȚII TESTATE
- REȚEA DE DISTRIBUȚIE EXTINSĂ LA NIVEL EUROPEAN
- SERVICII POST-VÂNZARE PROFESIONISTE

**TOATE ACESTEA LE PUTEȚI GĂSI  
ÎN PORTOFOLIUL DE PRODUSE PORTA**

# CONFORM NEVOILOR DUMNEAVOASTRĂ

## DESIGN

Alegeți un design potrivit cu stilul încăperii.

## FUNCȚIONALITATE

Alegeți parametrii funcționali ai ușilor.

## PARAMETRI

Alegeți ușile potrivite proiectului dumneavoastră.

## CULOARE

Alegeți culoarea potrivită.

**PORTA vă oferă o gamă de produse standard, precum și uși ce răspund celor mai variate și atipice cerințe individuale ale clienților.**



**PRODUSE NON-STANDARD:** Pentru oferte non-standard, adresați-vă departamentului de comenzi contract.  
**PRODUSE STANDARD:** Catalog PORTA DOORS [www.portadoors.com/ro](http://www.portadoors.com/ro)

Acest catalog nu constituie o ofertă și nici nu constituie garanția pentru conformitate privind vânzarea produselor și garanțiile asociate acestora. PORTA KMI România și PORTA KMI Polonia își rezervă dreptul de a opera modificări privind parametrii tehnici, specificațiile produselor și condițiile de garanție extinsă, fără înștiințare prealabilă. Prezentele informații sunt valabile la data apariției acestui material. Informațiile prezentate în edițiile anterioare ale cataloagelor PORTA, își pierd valabilitatea.

Ne pasă de mediul înconjurător

# Responsabilitate în fiecare detaliu

## Producție responsabilă Economisirea resurselor

Tehnologiile moderne pot economisi până la 60% din energia electrică. Sistemul PORTA TransAPI optimizează consumul de materiale.

### Activitățile PORTA

Implementăm proiecte care utilizează surse regenerabile de energie (OZE) și biomasă pentru producerea de energie electrică și termică.



## Certificate

PEFC™

Garantează proveniența  
sustenabilă a materiei  
prime lemnoase.



EPD


Declarație de mediu, utilă  
în proiectele de construcții  
eco-friendly.

EPD

## Transparență

Responsabilitatea față de mediu  
și sustenabilitatea sunt o parte  
integrantă a culturii PORTA.

Continuăm să dezvoltăm constant politica noastră de mediu.  
Certificările produselor confirmă acțiunile noastre de protejare  
a planetei.



Vă rugăm să dați catalogul mai  
departe altora înainte de a-l recicla.  
Ușile bune merită recomandate!

## EKOdesign

Proiectăm uși având în vedere întregul lor  
ciclu de viață, creând soluții durabile, cum  
ar fi tocurile **HYDRO PROTECT™**, care sunt  
concepute să reziste ani de zile.

Folosim vopsea pe bază de apă, fără COV sau substanțe nocive  
– sigure pentru persoanele alergice și copii. Uscarea cu raze UV  
prelungeste durata de viață a produsului și garantează rezistența  
culorii.



NEVOIE: Rezistență la apă și umiditate

# Uși care nu se umflă din cauza jocului în cadă

Umiditatea, aburul și schimbările bruște de temperatură reprezintă un test pe care ușile standard îl trec adesea cu greu. Ușile PORTA își mențin forma perfectă, intensitatea culorii și funcționalitatea completă chiar și atunci când baia se transformă într-o junglă tropicală.

Descoperiți soluțiile dovedite de la PORTA, pentru că noi înțelegem ce aveți nevoie.

## Toc 100% rezistent la apă

Căutați marcasele

HYDRO PROTECT™

### HYDRO PROTECT™

Un toc de ușă pentru încăperi cu umiditate ridicată. Fabricat din **compozit lemn-polimer rezistent la apă**, nu va absorbi niciodată umezeala și nu se va umfla. Astfel, **aspectul său va fi întotdeauna impecabil**, iar ușile vor rămâne funcționale și fiabile. Cel mai important, arată identic cu celelalte tocuri de ușă PORTA SYSTEM, creând o linie unitară de uși în întreaga locuință.

Aflați mai multe ➔ 208



Descoperiți avantajele tocului de ușă **HYDRO PROTECT™**


Scanati codul QR



### Tocuri din oțel

O soluție care oferă liniște pentru ani de zile - au o rezistență sporită la umiditate, inundații și coroziune. Sunt **extrem de durabile** și nu necesită întreținere, își păstrează calitățile timp îndelungat. În plus, vă oferă multă **libertate în ceea ce privește designul**.

Aflați mai multe ➔ 222, 224



Orice culoare RAL / NCS

## Protecție AQUA STOP

### Confort și protecție zilnică împotriva umezelii.

**AQUA STOP** este un strat unic, impermeabil care protejează eficient marginea inferioară a ușii împotriva absorbției apei.

Confortul pe care îl meritați și siguranța de care aveți nevoie - la anumite modele de uși de interior, fără costuri suplimentare.



### Durabilitate extinsă a ușilor dumneavoastră

Este o protecție invizibilă pentru uși, aplicată în zona cea mai expusă la umezeală.



Produsele marcate cu această pictogramă dispun de protecție AQUA STOP.

## Ventilație discretă și eficientă


### Soluții

Circulația adecvată a aerului este esențială pentru confortul dumneavoastră și pentru protejarea interiorului. De aceea, vă oferim două soluții testate și verificate.

Aflați mai multe ➔ 229

### Decupaj cu recuperare de căldură

O decupare plată, minimalistă, în marginea inferioară a canatului, care permite circulația liberă a aerului. Este potrivit pentru clădirile eficiente din punct de vedere energetic, sprijinind **utilizarea eficientă a căldurii**. Această soluție a fost creată pentru cei care apreciază **soluțiile discrete de ventilație**.



### Decupaj pentru ventilație

Un decupaj special realizat în partea inferioară a ușii, care asigură **circulația liberă a aerului** între încăperi.



# Uși ascunse care pun în valoare spațiul

Design minimalist și posibilități nelimitate de amenajare. PORTA HIDE - vă permite să creați un interior în care designul și povestea dvs. ocupă un loc central, iar ușile devin un fundal discret.

Optați pentru uși ascunse și personalizați-le după propriile idei!

## Valorificați la maximum potențialul spațiului dvs!

### Uși exact așa cum vă doriți

Ușile PORTA HIDE pot fi privite ca o pânză pe care să vă exprimați creativitatea. Le puteți vopsi în orice culoare alegeți pentru interiorul dvs. Pentru finisarea părții frontale a ușii, aveți posibilitatea de a utiliza o gamă largă de materiale pentru pereți, precum lakobel (sticlă vopsită), furnir, panouri ușoare sau chiar microciment, un material foarte apreciat în prezent.

### Ascundeți ușa de la baie

Uși de baie ascunse? De ce nu! Sunt disponibile cu decupaj pentru ventilație sau decupaj cu recuperare de căldură.

### Ce sunt uşile ascunse?

Această soluție permite ca ușa să se alinieze perfect cu peretele, în timp ce tocul rămâne invizibil. Acest lucru creează o suprafață uniformă. Ușile se integrează subtil în fundal și măresc vizual spațiul, fiind o alegere excelentă pentru apartamentele mai mici.

### Recomandare



**ACHIZIȚIONAȚI  
CONVENABIL CA SET**

ușă + toc + mâner  
Mai multe detalii la pagina [➤ 190](#)



Decorati cu orice model doriți

### Aveți grijă la izolația fonică

În locul umpluturii de tip fagure de stabilizare, puteți alege, contra cost, placă din PAL perforat, care asigură o izolare fonică semnificativ mai bună.

Ușile sunt disponibile și în versiunea cu pachet acustic.

Mai multe detalii la pagina [➤ 13](#)

## Personalizați după propriul stil.

- Tapet
- Vopsea
- Adăugați profile decorative pentru perete
- Comandați pe furnir
- Comandați pe finisaj sintetic
- Comandați uși înalte PN „220” sau CN „210”



Acoperiți-le cu tapet interesant



Vopsiți-le în culoarea dvs. preferată

# Uși pentru un spațiu liniștit și confortabil.

Când munca dumneavoastră necesită liniște, dar strigătele de bucurie ale copiilor și entuziasmul animalului dumneavoastră de companie răsună în apropiere, alegeți ușile PORTA cu un pachet de izolație fonică care poate reduce zgomotul din cameră cu până la jumătate. Iar casa dumneavoastră continuă să trăiască în propriul său ritm.

Optați pentru soluțiile PORTA și lăsați zgomotul la ușă.

## Soluții care funcționează



### Prag automat

Izolarea sunetelor și restabilirea echilibrului. Soluție perfectă pentru: biroul de acasă (unde munca la distanță necesită concentrare), camera copiilor (unde emoțiile sunt întotdeauna mai intense) și dormitor (unde asigură izolare fonică și intimitate).

Funcționează discret – coboară automat când ușa este închisă. Pe lângă reducerea zgomotului, aceasta umple spațiul dintre canat și podea, împiedicând în mod eficient curenții de aer, razele de lumină nedorite și pierderile de căldură.

### Închidere silențioasă, fără zgomote.

#### Broască magnetică

Un element important pentru menținerea liniștii este și încuietoarea magnetică, care asigură închiderea silențioasă a ușilor.



### Ușă cu umplutură din PAL perforat

Împreună cu garnitură de etanșare automată, permite reducerea zgomotului în încăpere cu până la 6 dB. Această schimbare are un impact real asupra stării dvs. de bine – poate fi comparată cu reducerea zgomotului stradal la nivelul unei conversații liniștite.



### Garnitură perimetrală de etanșare a tocului

Are rolul de a îmbunătăți confortul acustic al spațiului.

## PACHET ACUSTIC

↳  
Căutați marcajele  
PACHET ACUSTIC

### Oferta PORTA include uși cu pachet acustic.

Ușa este prevăzută cu o umplutură din PAL perforat și o garnitură de etanșare automată.



## Sfaturi

### Liniște maximă

Dacă prioritatea dvs. este izolarea fonică maximă și garanția intimității, optați pentru uși pline, cu umplutură din PAL plin – acestea sunt cea mai eficientă modalitate de a asigura intimitatea acustică.

# Uși create pentru viața alături de animale de companie.

Ușile PORTA sunt pregătite pentru provocările zilnice și energia animalelor domestice. Datorită suprafețelor rezistente și finisajelor extrem de rezistente, acestea sunt ideale pentru interioare cu trafic intens.

Consultați sfaturile noastre privind ușile pentru proprietarii de animale de companie.

## Detalii care facilitează viața împreună




### Ușă pentru pisici sau câini

Aceasta permite animalului dvs. de companie să se miște liber între camere, chiar și atunci când ușile sunt închise. Ajustăm dimensiunea și forma decupajului la nevoile animalului dvs. de companie.



### Ușă batantă

O putem pregăti pentru orice ușă cu umplutură din PAL perforat sau PAL plin. Frezăm decupaje dreptunghiulare și rotunde.




## Laminate și finisaje durabile

Acolo unde trăiesc animale de companie, alegerea finisajului este esențială pentru durabilitate. Prin urmare, finisajele noastre au fost clasificate în funcție de nivelurile de rezistență. Alegând variante cu rezistență ridicată, asigurați protecția ușilor împotriva zgârieturilor și ușurința în întreținerea lor.

Descoperiți gama noastră și alegeți dintr-o selecție de culori durabile care se potrivesc cu interiorul dvs. Printre culori cu rezistență sporită și ridicată, veți găsi și unele pe care le puteți sorta cu ușurință cu nuanța mobilei sau a parchetului.

Informații despre finisajele și culorile disponibile puteți găsi la pagina [➔ 248](#)



## Sfaturi

### Nu doriți ca pisica sau câinele dvs. să deschidă ușa singuri?

Alegeți un buton în locul unui mâner. Puteți găsi mânere-buton de la PORTA la pagina [➔ 190](#)



# 6 lucruri pe care ar trebui să le știți despre uși

## 1 | Ce influențează prețul unei uși?

Prețul final al ușii este determinat de mai mulți factori:

- + Ușă
- + Toc
- + Mâner și alte accesorii

În plus, adăugați  
+ Montaj

PREȚUL MÂNERULUI  
+ ALTE ACCESORII

PREȚUL TOCULUI

PREȚUL FOII  
DE UȘĂ

### Sfat



**ACHIZIȚIONAȚI  
CONVENABIL CA SET**

ușă + toc + mâner  
Mai multe detalii la pagina [➔ 190](#)

### Nu uitați!

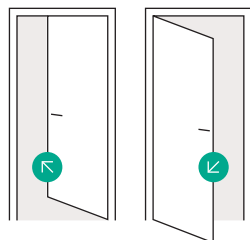
PREȚUL UȘII INCLUDE BALAMALE ȘI O BROASCĂ. VĂ RUGĂM SĂ REȚINEȚI, DE ASEMENEA, CĂ ALTE OPȚIUNI ȘI FUNCȚIONALITĂȚI SUNT DESCRISE ÎN SECȚIUNEA DE COSTURI SUPLIMENTARE.



## 2 | Ușă cu deschidere dreapta sau stânga?

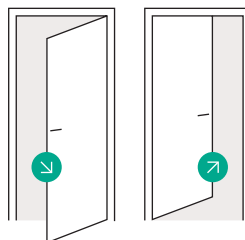
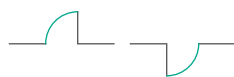
Ușa dvs. ar trebui să se deschidă spre stânga sau spre dreapta? Aceasta este o decizie crucială pentru confortul utilizării încăperilor.

### Direcția de deschidere



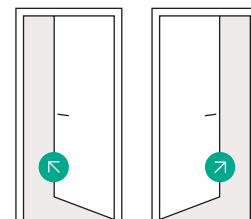
**Ușă cu falț sau fără falț**  
Deschidere stânga

Vedere de sus



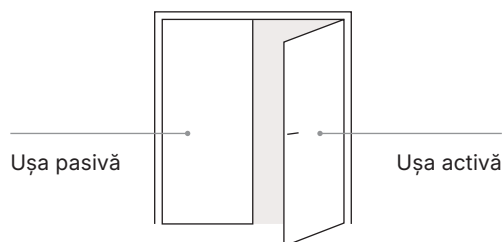
**Ușă cu falț sau fără falț**  
Deschidere dreapta

Vedere de sus



**Ușă cu falț reversibil**  
Deschidere stânga și dreapta

Vedere de sus



**Uși duble**

Vedere de sus



## 3 | Termenul de realizare

### Dvs. alegeți, noi producem

---

#### 01 Selectați o ușă

Găsiți ușa care se potrivește nevoilor dumneavoastră. Alegeți culoarea, mânerul și modelul, iar restul vă va recomanda vânzătorul.

---

#### 02 Comandați la punctul de vânzare

Vizitați [www.portadoors.com/ro](http://www.portadoors.com/ro) pentru a găsi cel mai apropiat punct de vânzare. De acolo puteți comanda ușile.

---

#### 03 Fabrica – aici se întâmplă magia

La fabrica PORTA, comanda dumneavoastră este transformată într-o ușă. Le producem special pentru dumneavoastră.

---

#### 04 Livrare

Odată ce comanda dvs. este gata, o vom expedia imediat la punctul de vânzare.

---

#### 05 Ridicarea ușilor

Ușa poate fi ridicată personal din magazin sau se poate opta pentru livrarea din punctul de vânzare.

---

#### 06 Montaj eficient

Verificați posibilitatea de a beneficia de serviciul de montaj la punctul de vânzare.

---

## 4 | Uși fără falț și cu falț sau poate uși cu toc ascuns – ce să alegeți?

Alegerea tipului de ușă influențează atât estetica interiorului, cât și confortul utilizării spațiului.

Puteți afla mai multe despre tipurile de tocuri de ușă și opțiunile disponibile la pagina [206](#)

### Tipuri de tocuri



Dacă sunteți în căutarea unor uși tradiționale, la un preț mai accesibil, alegeți ușile cu falț și balamale vizibile.

**Cu falț**  
și balamale vizibile

Marcat cu pictograma:



În interioarele moderne, unde se pune accent pe formele simple, ușile cu balamale ascunse (fără falț sau cu falț reversibil) se potrivesc perfect.

**Fără falț**  
**/ cu falț reversibil**  
și balamale ascunse

Marcat cu pictograma:



Pe de altă parte, tocul ascuns este soluția ideală atunci când doriți să amenajați întregul perete și să integrați ușa perfect în acesta.

**Toc ascuns**  
Descoperiți gama  
de uși PORTA HIDE

## 5 | Construcția ușii tip ramă și panou



Grosimea  
foii de ușă  
40 mm

Ușile ramă și panou sunt construite din traverse verticale și orizontale care formează un cadru, care poate fi apoi umplut cu panouri sau sticlă. Pentru conectarea elementelor individuale se utilizează știfturi și dibluri din lemn.

### Avantajele construcției:

- Fără îmbinări vizibile.
- Sticla și panourile care fac parte din structură sporesc stabilitatea ușii.

### BROASCĂ

Opțiuni disponibile: fără frezare pentru cheie, cu cheie, cu cilindru sau cu buton de baie.

### STICLĂ SECURIZATĂ

#### Grosime 4 mm:

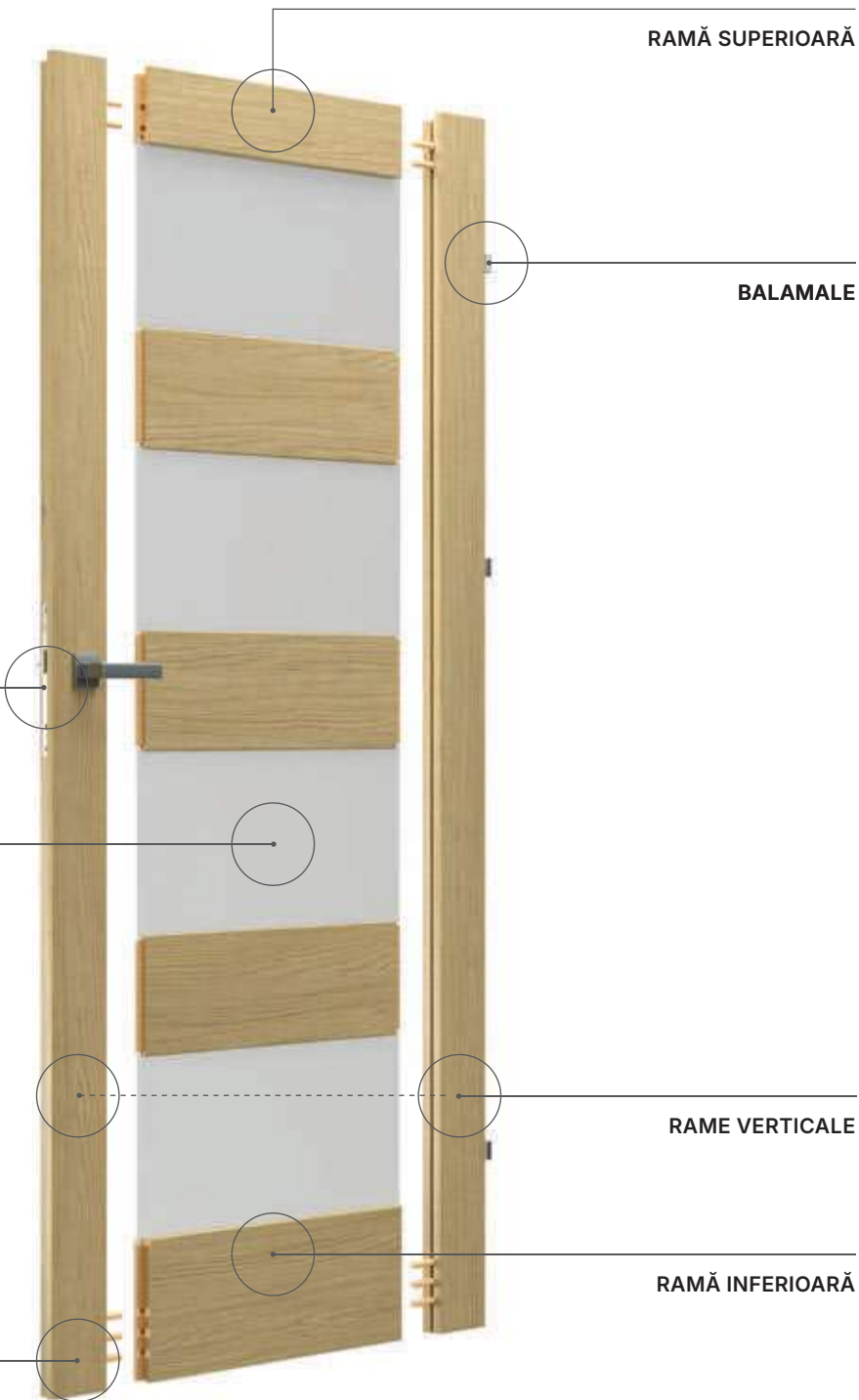
- PORTA VERTE HOME
- PORTA BALANCE
- PORTA HARMONY
- PORTA CLASSIC HOME
- SEVILLA
- MADRID
- CORDOBA

#### Grosime 6 mm:

- PORTA CONCEPT
- PORTA INSPIRE
- PORTA CRAFT
- PORTA VERTE PREMIUM
- PORTA GRANDE
- PORTA VERRO
- NATURA GRANDE
- PORTA LUMIA

### AQUA STOP

Suprafața inferioară a ramei verticale este protejată împotriva umezelii folosind tehnologia TechnoPORTA.



## Construcția


### RAMA

Ramele sunt înfoliate (pe marginea exterioară a ușii nu se observă îmbinarea foliei).

Ramele sunt conectate între ele cu știfturi și dibluri din lemn.

### STICLĂ / PANOU

Între rame se montează panouri sau sticlă.



## Balamale

### Uși cu falț

#### BALAMALE STANDARD

Culoarea Argintiu inclusă în preț, culoarea Negru disponibilă la un cost suplimentar.



#### BALAMALE PRIME LA COST SUPLEMENTAR (BALAMALE AMBALATE ÎMPREUNĂ CU TOCUL, NUMAI PN)

Culori disponibile: Auriu mat, Argintiu mat.



### Uși fără falț

#### BALAMALE PENTRU UȘI FĂRĂ FALȚ

Culoarea Argintiu inclusă în preț, culorile Negru, Alb și Auriu disponibile la un cost suplimentar.



#### PORTA CONCEPT, PORTA INSPIRE: 3 BALAMALE REGLABILE 3D (BALAMALE AMBALATE ÎMPREUNĂ CU TOCUL, NUMAI PN)

Culoarea Argintiu inclusă în preț.



#### CAPACE PENTRU BALAMALE

Pentru uși de interior (set pentru 1 buc.). Culori: Auriu, Argintiu mat, Crom Lucios – culorile Alb și Negru disponibile la un cost suplimentar.



### Uși cu falț reversibil

#### BALAMALE PENTRU UȘI CU FALȚ REVERSIBIL

Culoarea Argintiu inclusă în preț, culorile Negru, Alb și Auriu disponibile la un cost suplimentar.



## Broaște

### Uși fără falț, cu falț și cu falț reversibil\*

#### BROASCĂ STANDARD

Culorile argintiu și auriu sunt incluse în preț, culoarea negru disponibilă la un cost suplimentar



#### BROASCĂ MAGNETICĂ

cu plăcuță frontală în culorile: argintiu, negru, alb și auriu.



## 6 | Construcția ușii cu panou sau sticlă



Grosimea  
foii de ușă  
40 mm

Este compusă dintr-o ramă rezistentă și umplutură. Rama și miezul foilor de ușă sunt acoperite pe ambele părți cu plăci de HDF.

### Avantajele construcției:

- Posibilitatea de a ajusta structura la nevoile dumneavoastră (ranforsare sau izolare fonică), prin utilizarea unui pachet acustic.
- Posibilitatea de a selecta finisaje durabile, rezistente la zgârieturi.

### BROASCĂ

Opțiuni disponibile: fără frezare pentru cheie, cu cheie, cu cilindru sau cu buton de baie.

### STICLĂ SECURIZATĂ

#### Grosime 8 mm:

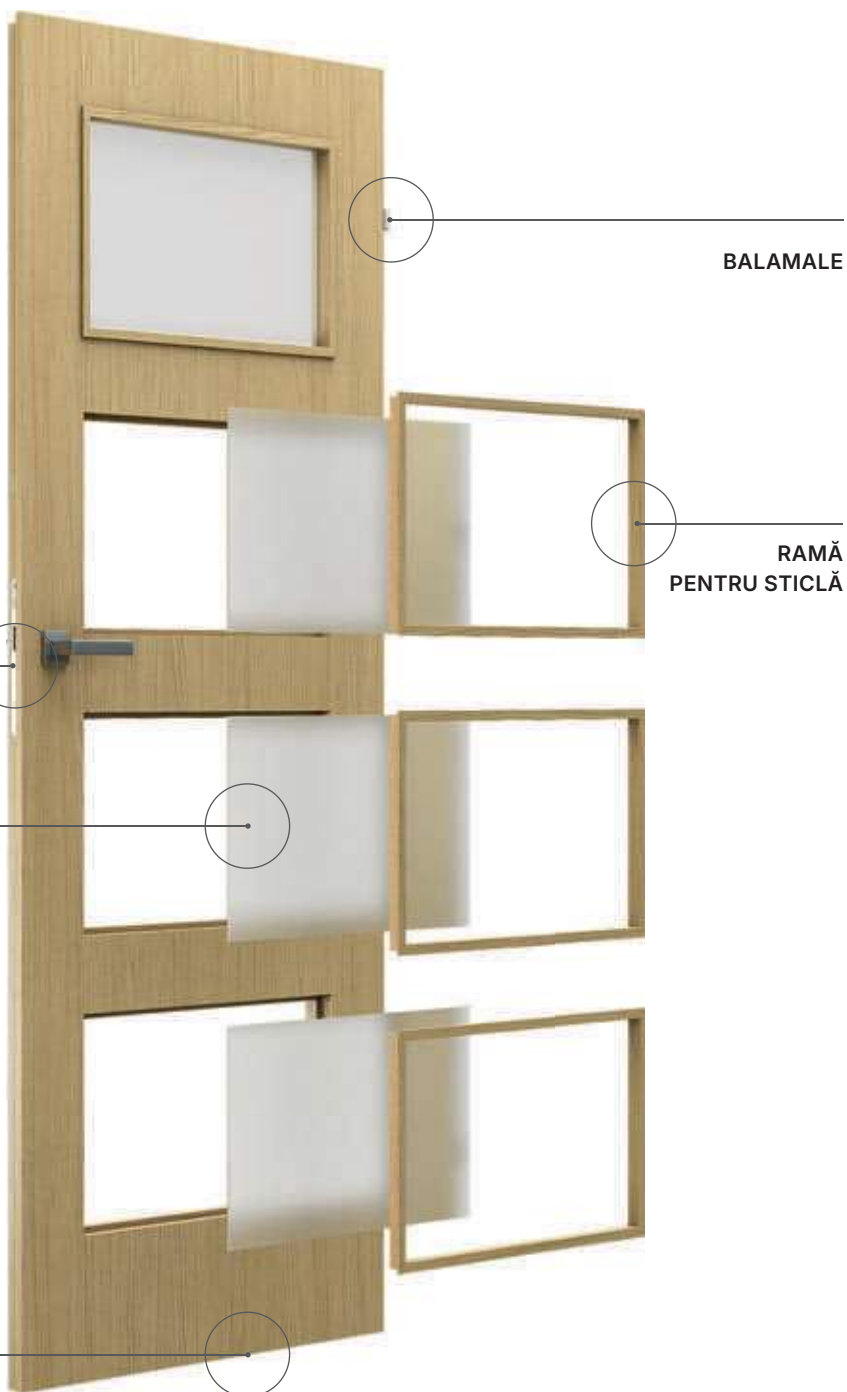
- PORTA FOCUS
- PORTA FOCUS PREMIUM
- PORTA LOFT
- NATURA SPACE
- PORTA RESIST

#### Grosime 4 mm:

- alte colecții

### AQUA STOP

Suprafața inferioară a ramei verticale este protejată împotriva umezelii folosind tehnologia TechnoPORTA.



## Construcția

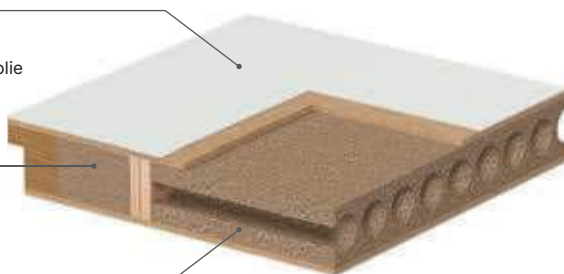
### PLACĂ

Placă HDF, acoperită cu folie sau vopsea

### RAMĂ DE CONSTRUCȚIE

### UMPLUTURĂ

PAL perforat



## PAL plin și PAL perforat

Ușile cu umplutură din PAL plin și PAL perforat au de obicei trei balamale, deoarece sunt mai grele. Au parametri de izolație fonică mai ridicați, motiv pentru care sunt ideale pentru birouri, camere de adolescenți sau dormitoare.

## Figure de stabilizare

Ușile de interior cu umplutură tip figure de stabilizare nu vor oferi o izolare fonică bună, dar sunt ușoare, așa că reprezintă o soluție bună pentru camera unui copil mic. De asemenea, sunt mai ieftine.



## Balamale

### Uși cu falț

#### BALAMALE STANDARD

Culoarea Argintiu este inclusă în preț; culoarea Negru disponibilă la un cost suplimentar.



#### BALAMALE PRIME LA UN COST SUPLIMENTAR (BALAMALE AMBALATE ÎMPREUNĂ CU TOCUL, NUMAI PN)

Culori disponibile: Auriu mat, Argintiu mat.



#### CAPACE PENTRU BALAMALE

Pentru uși de interior (set pentru 1 buc.). Culori: Auriu, Argintiu mat, Crom Lucios – Alb și Negru disponibile la un cost suplimentar.



### Uși fără falț

#### BALAMALE PENTRU UȘI FĂRĂ FALȚ

Culoarea Argintiu este inclusă în preț; culorile Negru, Alb și Auriu sunt disponibile la un cost suplimentar.



### Uși cu falț reversibil

#### BALAMALE PENTRU UȘI CU FALȚ REVERSIBIL

Culoarea Argintiu este inclusă în preț; culorile Negru, Alb și Auriu sunt disponibile la un cost suplimentar.



## Broaște

### Uși fără falț, cu falț și cu falț reversibil\*

#### BROASCĂ STANDARD

Culorile argintiu și auriu sunt incluse în preț, culoarea negru disponibilă la un cost suplimentar



#### BROASCĂ MAGNETICĂ

cu plăcuță frontală în culorile: argintiu, negru, alb și auriu.



# Linii de design



**Modern Classic** ↗ 26

Modele

PORTA HARMONY  
PORTA GRANDE  
NATURA GRANDE  
PORTA IMPERIAL  
PORTA ORNATO  
AER  
PORTA BALANCE

PORTA CLASSIC HOME  
✦ NOU



**Classic** ↗ 42

Modele

MADRID  
CORDOBA  
PORTA VERR0  
SEVILLA  
PORTA INSPIRE  
PORTA NOVA  
PORTA VECTOR

PORTA ROYAL  
LONDRA  
VIENA



**Geometric** ↗ 94

Modele

NATURA VERDINO  
PORTA LINE  
NATURA LINE  
PORTA DESIRE

PORTA LEVEL LINE  
✦ NOU



**Horizontal** ↗ 104

Modele

PORTA LINE  
PORTA RESIST  
NATURA LINE  
PORTA VECTOR  
PORTA GRANDE (B, G)  
PORTA VERTE  
PREMIUM (A, D, E)  
NATURA GRANDE (B)

PORTA VERTE HOME  
(B, C, D, H, J, G, L, N)  
PORTA INSPIRE (C)  
PORTA CONCEPT  
(A, C, H, K)  
PORTA BALANCE (D)  
PORTA FIT (G, H)



## Basic Home

➤ 62

Modele

NATURA CLASSIC  
NATURA VERDINO  
PĂMÂNT  
PORTA LEVEL  
PORTA VECTOR

PORTA DECOR  
PORTA CPL  
PORTA RESIST  
PORTA LOFT  
FOC



## Hide

➤ 78

Modele

PORTA HIDE  
Construcția panoului



## Motive

➤ 86

Modele

PORTA ART DECO  
APĂ  
NATURA VERDINO  
cu inserții



## Rustic

➤ 136

Modele

PORTA OSLO  
NATURA OSLO  
PORTA VECTOR  
NATURA VECTOR  
PORTA VERTE HOME  
(E, M)

PORTA CRAFT  
✦ NOU

PORTA VIGO  
✦ NOU



## Vertical

➤ 148

Modele

NATURA VECTOR  
NATURA SPACE  
PORTA VECTOR  
PORTA FOCUS  
PREMIUM  
PORTA LINE  
PORTA FOCUS

PORTA RESIST  
PORTA LOFT  
NATURA LINE



## Glass

➤ 162

Modele

PORTA LOFT STEEL  
PORTA LUMIA  
PORTA GLASS

Stil atemporal  
cu o notă modernă



# Modern Classic

Stilul apreciat al clădirilor vechi de locuințe adaptat la interioarele moderne. Această linie de design se distinge prin sticlă fără profile și nuanțe calme, clasice, de lemn și vopsea. În plus, am creat și o versiune elegantă Glamour, ideală pentru interioare premium.



PORTA HARMONY

Verificați [➤ 28](#)



PORTA GRANDE

Verificați [➤ 30](#)



NATURA GRANDE

Verificați [➤ 30](#)



PORTA IMPERIAL

Verificați [➤ 32](#)



PORTA ORNATO

Verificați [➤ 34](#)



AER

Verificați [➤ 36](#)



PORTA BALANCE

Verificați [➤ 38](#)



PORTA CLASSIC HOME

Verificați [➤ 40](#)

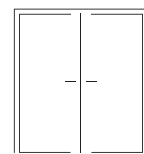
## Opțiuni suplimentare



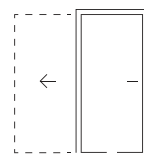
Uși mai înalte



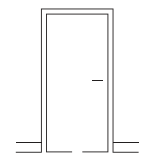
Profile decorative [➤ 206](#)



Uși duble



Uși glisante [➤ 170](#)



Plinte în diverse culori [➤ 227](#)



Mai multe opțiuni de personalizare pot fi găsite pe paginile colecției

## Potrivite pentru linia de design Modern Classic

Vedeți toate mânerele și mânerele-buton [➤ 190](#)

### Mâner



Moderno



Lungo

### Mâner tip buton



Nobilo

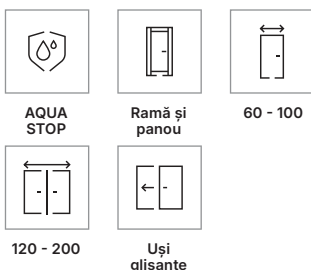


Caldo

Verificați liniile de design pe site-ul nostru



# PORTA HARMONY



## Tocuri recomandate

### Tocuri recomandate pentru uși cu falț:

- PORTA SYSTEM **HYDRO PROTECT™**
- PORTA SYSTEM
- PORTA SYSTEM 90°
- MINIMAX

### Tocuri recomandate pentru uși fără falț:

- PORTA SYSTEM ELEGANCE **HYDRO PROTECT™**
- PORTA SYSTEM ELEGANCE
- PORTA SYSTEM ELEGANCE 90°
- LEVEL

### Tocuri recomandate pentru uși cu falț reversibil:

- PORTA SYSTEM cu falț reversibil



## Observații

- Declarație națională de performanță 14/01.01.2021.
- Posibilitatea de a personaliza dimensiunile foilor de ușă în cazul ușilor duble.
- Ușa dublă nu este disponibilă cu broască magnetică.
- Pentru uși duble fără falț trebuie comandate ușa activă și cea pasivă, disponibile în mărimile „60” ÷ „100”.
- Suprafața inferioară a ramei verticale este protejată împotriva umezelii cu tehnologia TechnoPORTA AQUA STOP.
- Norme: PN și CN



## Construcția ușii

În funcție de model, ușa este prevăzută din traverse horizontale, între care se află panouri sau sticlă mată securizată cu grosimea de 4 mm. Pregătirea pentru scurtare maxim 30 mm. Pentru dimensiunea „100” a treia balama este necesară.

Aceste uși fac parte din linia de design

## Modern Classic



### Accesorii

Aflați mai multe ➔ 190

Verificați site-ul nostru



Mâner Lungo



panou elegant



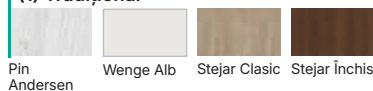
Culori disponibile

Vedeți paleta de culori mai detaliată ➔ 248

(1) Culori Uni




(1) Tradițional



(2) Culori Uni



(2) Modern



DE  
REȚINUT!

Numărul din paranteze, de exemplu (1), reprezintă grupa de preț. Verificați coperta din spate



Construcție ramă și panou MDF

Costuri suplimentare

dimensiunea „100”

decupaj pentru ventilație

prag automat

cu falț: balamale PRIME (cost suplimentar la prețul tocului ușii)

cu falț: broască și balamale negre sau aurii

cu falț: broască magnetică și balamale negre sau aurii

cu falț și fără falț: broască magnetică cu plăcuță frontală din oțel inoxidabil

fără falț: broască magnetică neagră, albă sau aurie

fără falț: a treia balama 3D (cost suplimentar la prețul tocului ușii)

fără falț: balamale 3D, culoare aurii (cost suplimentar la prețul tocului ușii)

falț reversibil - cost suplimentar la prețul ușii

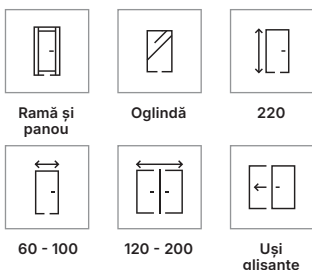
falț reversibil - a treia balama 3D (cost suplimentar la prețul tocului)

falț reversibil - balamale 3D aurii (cost suplimentar la prețul tocului)

uși glisante - mâner dreptunghiular

uși glisante - broască cu cârlig și mânere laterale

# PORTA GRANDE, NATURA GRANDE



## Tocuri recomandate

### Tocuri recomandate pentru uși cu falț:

- PORTA SYSTEM **HYDRO PROTECT™** (PORTA GRANDE)
- PORTA SYSTEM
- PORTA SYSTEM 90°

### Tocuri recomandate pentru uși fără falț:

- PORTA SYSTEM ELEGANCE **HYDRO PROTECT™** (PORTA GRANDE)
- PORTA SYSTEM ELEGANCE
- PORTA SYSTEM ELEGANCE 90°
- LEVEL (PORTA GRANDE)

### Tocuri recomandate pentru uși cu falț reversibil:

- PORTA SYSTEM cu falț reversibil



## Observații

- Declarație națională de performanță 14/01.01.2021.
- Posibilitatea de a personaliza dimensiunile foilor de ușă în cazul ușilor duble.
- Ușa dublă nu este disponibilă cu broască magnetică.
- Pentru uși duble fără falț trebuie comandate ușa activă și cea pasivă, disponibile în mărimile „60” ÷ „100”.
- Norme: PN și CN



PORTA GRANDE A.1 cu sticlă striată, Cașmir, mâner Azura auriu

## Construcția ușii

Construcție de tip ramă și panou. În funcție de model, ușile sunt o combinație de panouri orizontale și geamuri din sticlă mată securizată cu grosimea de 6 mm. Panouri cu grosimea de 6 mm și 12 mm în cazul modelului PORTA GRANDE A.0. Pregătire pentru scurtare maxim 60 mm. Pentru dimensiunea „100” este necesară a treia balamă. Înălțimea „220” include trei balamale.

Aceste uși fac parte din linia de design

Modern Classic



## Accesorii

Aflați mai multe ➤ 190

Verificați site-ul nostru



mâner AZURA, sticlă striată pentru modelul A.1



oglină - opțiune disponibilă pentru modelul A.1

## PORTA GRANDE



A.0

A.1

C.0

## NATURA GRANDE



A.0

A.1

C.0

## Finisare

Modelul A.1 este disponibil în varianta cu oglindă pe una sau pe ambele fețe. Atunci când alegeți o ușă cu oglindă pe o parte, partea opusă este echipată cu panou. Sticla poate fi înlocuită cu sticlă transparentă securizată de 6 mm sau, în cazul modelului A.1, cu sticlă securizată striată de 6 mm, la un cost suplimentar.

## Culori disponibile

Vedeți paleta de culori mai detaliată [➔ 248](#)

## PORTA GRANDE:

## Vopsea UV Premium Plus



Alb

Cașmir

Gri

Verde Salvie

## NATURA GRANDE:

## Furnir Natural



Stejar 1

## Furnir Natural - Select Mat



Stejar



Nuc Închis

## Furnir Natural Stejar Satin

Stejar  
DeschisStejar  
Winchester

Tabacco



Stejar Brun



Mocca

## Furnir Natural Uni



Stejar Alb



Negru



Construcție ramă și panou MDF

## Costuri suplimentare

dimensiunea „100”

înălțimea ușii „220”

decupaj pentru ventilație

prag automat

sticlă striată - model A.1

oglină pe ambele părți

oglină pe o parte

Furnir Natural Stejar Satin: Alb

Furnir Natural Select: Negru

cu falț: broască și balamale negre sau aurii

cu falț: broască magnetică și balamale negre sau aurii

cu falț și fără falț: broască magnetică cu plăcuță frontală din oțel inoxidabil

fără falț: broască magnetică neagră, albă sau aurie

fără falț: a treia balama 3D (cost suplimentar la prețul tocului ușii)

fără falț: balamale 3D, culoare aurii (cost suplimentar la prețul tocului ușii)

falț reversibil - cost suplimentar la prețul ușii

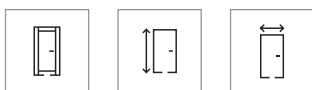
falț reversibil - a treia balama 3D (cost suplimentar la prețul tocului)

falț reversibil - balamale 3D aurii (cost suplimentar la prețul tocului)

uși glisante - mâner dreptunghiular

uși glisante - broască cu cârlig și mâner laterale

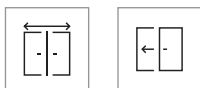
# PORTA IMPERIAL



Ramă și panou

220

60 - 100



120 - 200

Uși glisante

## Tocuri recomandate

### Tocuri recomandate pentru uși cu falț:

- PORTA SYSTEM **HYDRO PROTECT™**
- PORTA SYSTEM
- PORTA SYSTEM 90°

### Tocuri recomandate pentru uși fără falț:

- PORTA SYSTEM ELEGANCE **HYDRO PROTECT™**
- PORTA SYSTEM ELEGANCE
- PORTA SYSTEM ELEGANCE 90°
- LEVEL

### Tocuri recomandate pentru uși cu falț reversibil:

- PORTA SYSTEM cu falț reversibil



Cu falț

Fără falț

Cu falț reversibil

## Observații

- Declarație națională de performanță 14/03.01.2021.
- Posibilitatea de a personaliza dimensiunile foilor de ușă în cazul ușilor duble.
- Ușa dublă nu este disponibilă cu broască magnetică.
- Pentru uși duble fără falț trebuie comandate ușa activă și cea pasivă, disponibile în mărimile „60” ÷ „100”.
- Norme: PN și CN



PORTA IMPERIAL I.1, Cașmir, pervazuri decorative Imperial, mâner Moderno negru

## Construcția ușii

Construcție de tip ramă și panou. Ușile au panouri groase de 6 mm și profile decorative. Pregătire pentru scurtare maxim 60 mm. Pentru dimensiunea „100” este necesară a treia balamă. Înălțimea „220” include trei balamale.

Aceste uși fac parte din linia de design

## Modern Classic



### Accesorii

Aflați mai multe ➔ 190

Verificați site-ul nostru



mâner Moderno



profile decorative elegante



pervazuri decorative Imperial

## De reținut



### ACORDAȚI ATENȚIE DETALIILOR

Vedeți pervazurile decorative  
pentru tocuri [➤ 206](#)



I.1



I.2



I.3

## Culori disponibile

Vedeți paleta de culori mai detaliată [➤ 248](#)

### (2) Culori Uni



### Vopsea UV Premium Plus



### DE REȚINUT!

Numărul din paranteze, de exemplu (1),  
reprezintă grupa de preț  
Verificați coperta din spate



Construcție ramă și panou MDF

## Costuri suplimentare

dimensiunea „100”

înălțimea ușii „220”

decupaj pentru ventilație

prag automat

cu falț: balamale PRIME (cost suplimentar la prețul tocului ușii)

cu falț: broască și balamale negre sau aurii

cu falț și fără falț: broască magnetică cu plăcuță frontală din oțel inoxidabil

fără falț: broască magnetică neagră, albă sau aurie

cu falț: broască magnetică și balamale negre sau aurii

fără falț: a treia balama 3D (cost suplimentar la prețul tocului ușii)

fără falț: balamale 3D, culoare aurii (cost suplimentar la prețul tocului ușii)

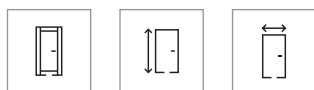
falț reversibil - cost suplimentar la prețul ușii

falț reversibil - a treia balama 3D (cost suplimentar la prețul tocului)

falț reversibil - balamale 3D aurii (cost suplimentar la prețul tocului)

uși glisante - mâner dreptunghiular

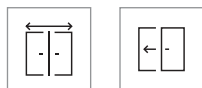
uși glisante - broască cu cârlig și mânere laterale



Ramă și panou

220

60 - 100



120 - 200

Uși glisante

### Tocuri recomandate

#### Tocuri recomandate pentru uși cu falț:

- PORTA SYSTEM **HYDRO PROTECT™**
- PORTA SYSTEM
- PORTA SYSTEM 90°

#### Tocuri recomandate pentru uși fără falț:

- PORTA SYSTEM ELEGANCE **HYDRO PROTECT™**
- PORTA SYSTEM ELEGANCE
- PORTA SYSTEM ELEGANCE 90°
- LEVEL

#### Tocuri recomandate pentru uși cu falț reversibil:

- PORTA SYSTEM cu falț reversibil



Cu falț

Fără falț

Cu falț reversibil

### Observații

- Declarație națională de performanță 14/03.01.2021.
- Posibilitatea de a personaliza dimensiunile foilor de ușă în cazul ușilor duble.
- Ușa dublă nu este disponibilă cu broască magnetică.
- Pentru uși duble fără falț trebuie comandate ușa activă și cea pasivă, disponibile în mărimile „60” ÷ „100”.
- Norme: PN și CN

# PORTA ORNATO



PORTA ORNATO O.1, Alb, pervazuri decorative Ornato, mâner Lungo negru

### Construcția ușii

Construcție de tip ramă și panou. Ușile au panouri groase de 6 mm și profile decorative. Pregătire pentru scurtare maxim 60 mm. Pentru dimensiunea „100” este necesară a treia balama. Înălțimea „220” include trei balamale.

Aceste uși fac parte din linia de design

### Modern Classic



#### Accesorii

Aflați mai multe ➤ 190

Verificați site-ul nostru



Mâner Lungo



profile decorative elegante



pervazuri decorative Ornato

## De reținut



### ACORDAȚI ATENȚIE DETALIILOR

Vedeți pervazurile  
decorative pentru tocuri  
➔ 206



O.1



O.2

### Culori disponibile

Vedeți paleta de culori mai detaliată ➔ 248

#### (2) Culori Uni



#### Vopsea UV Premium Plus



### DE REȚINUT!

Numărul din paranteze, de exemplu (1),  
reprezintă grupa de preț  
Verificați coperta din spate



Construcție ramă și panou MDF

### Costuri suplimentare

dimensiunea „100”

înălțimea ușii „220”

decupaj pentru ventilație

prag automat

cu falț: balamale PRIME (cost suplimentar la prețul tocului ușii)

cu falț: broască și balamale negre sau aurii

cu falț: broască magnetică și balamale negre sau aurii

cu falț și fără falț: broască magnetică cu plăcuță frontală din oțel inoxidabil

fără falț: broască magnetică neagră, albă sau aurie

fără falț: a treia balama 3D (cost suplimentar la prețul tocului ușii)

fără falț: balamale 3D, culoare aurii (cost suplimentar la prețul tocului ușii)

falț reversibil - cost suplimentar la prețul ușii

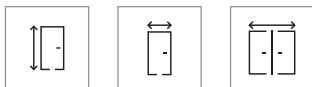
falț reversibil - a treia balama 3D (cost suplimentar la prețul tocului)

falț reversibil - balamale 3D aurii (cost suplimentar la prețul tocului)

uși glisante - mâner dreptunghiular

uși glisante - broască cu cârlig și mâner laterale

# AER



220

60 - 100

120 - 200

## Tocuri recomandate

### Tocuri recomandate pentru uși cu falț:

- PORTA SYSTEM **HYDRO PROTECT™**
- PORTA SYSTEM
- PORTA SYSTEM 90°

### Tocuri recomandate pentru uși fără falț:

- PORTA SYSTEM ELEGANCE **HYDRO PROTECT™**
- PORTA SYSTEM ELEGANCE

### Tocuri recomandate pentru uși cu falț reversibil:

- PORTA SYSTEM cu falț reversibil



Cu falț

Fără falț

Cu falț reversibil

## Observații

- Declarație națională de performanță 04/06.01.2021/ Declarație națională de performanță 05/06.01.2021.
- Modelele P.2 și P.3 în varianta cu falț reversibil pot fi comandate cu tocuri de ușă în intervalele B și C.
- Decupaj cu recuperare de căldură disponibil pentru ușile cu Vopsea UV Premium Plus.
- Posibilitatea de a personaliza dimensiunile foilor de ușă în cazul ușilor duble.
- Ușa dublă nu este disponibilă cu broască magnetică.
- Pentru uși duble fără falț trebuie comandate ușa activă și cea pasivă, disponibile în mărimile „60” ÷ „100”.



AER P.3, înălțimea „220”, Fiord, mâner Nobilo negru

## Construcția ușii

Miezul ușii este din PAL perforat consolidat în interior cu element de ramă din placaj. Rama și miezul foilor de ușă sunt acoperite pe ambele părți cu HDF. Pregătire pentru scurtare, maxim 60 mm.

Aceste uși fac parte din linia de design



## Modern Classic



### Accesorii

Aflați mai multe ➤ 190

Verificați site-ul nostru



buton NOBILLO



varianta finisată cu Grund alb, pregătită pentru vopsire

## Recomandare



### CONCEPUT CA UN SET

cu profile decorative și  
mâner-buton Nobilo



P.2 înălțimea 220



P.3 înălțimea 220

### Culori disponibile

Vedeți paleta de culori mai detaliată ➔ 248

#### GRUND, PREGĂTIRE PENTRU VOPSIRE/TAPETARE:

##### Finisaj



Grund

##### (2) Culori Uni



Alb

Cașmir

Gri

Fiord

Olive

#### DE REȚINUT!

Numărul din paranteze, de exemplu (1),  
reprezintă grupa de preț  
Verificați coperta din spate

#### Vopsea UV Premium Plus



Alb



miezul: PAL perforat

### Costuri suplimentare

dimensiunea „100”

înălțimea ușii „220”

pachet acces garaj: vezi pagina 236

decupaj pentru ventilație sau cu recuperare de căldură

prag automat

cu falț: schimbarea broaștei standard cu una de altă culoare

cu falț și fără falț: schimbarea broaștei magnetice argintii într-o altă culoare

fară falț: a treia balama 3D argintiu, negru sau auriu (cost suplimentar la prețul tocului)

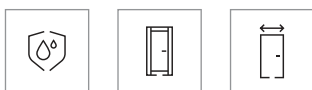
fără falț: balamale 3D, culoare auriu (cost suplimentar la prețul tocului ușii)

falț reversibil - cost suplimentar la prețul ușii

falț reversibil - a treia balama 3D, culoare argintiu, negru sau auriu  
(cost suplimentar la prețul tocului)

falț reversibil - balamale 3D auriu (cost suplimentar la prețul tocului)

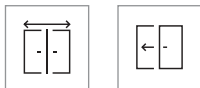
# PORTA BALANCE



AQUA STOP

Ramă și panou

60 - 100



120 - 200

Uși glisante

## Tocuri recomandate

### Tocuri recomandate pentru uși cu falț:

- PORTA SYSTEM **HYDRO PROTECT™**
- PORTA SYSTEM
- PORTA SYSTEM 90°
- MINIMAX

### Tocuri recomandate pentru uși fără falț:

- PORTA SYSTEM ELEGANCE **HYDRO PROTECT™**
- PORTA SYSTEM ELEGANCE
- PORTA SYSTEM ELEGANCE 90°
- LEVEL

### Tocuri recomandate pentru uși cu falț reversibil:

- PORTA SYSTEM cu falț reversibil



Cu falț

Fără falț

Cu falț reversibil

## Observații

- Declarație națională de performanță 14/01.01.2021.
- Posibilitatea de a personaliza dimensiunile foilor de ușă în cazul ușilor duble.
- Ușa dublă nu este disponibilă cu broască magnetică.
- Pentru uși duble fără falț trebuie comandate ușa activă și cea pasivă, disponibile în mărimile „60” ÷ „100”.
- Suprafața inferioară a ramei verticale este protejată împotriva umezelii cu tehnologia TechnoPORTA AQUA STOP.
- Norme: PN și CN



PORTA BALANCE B.0, Gri, mâner Doro argintiu

## Construcția ușii

În funcție de model, ușa are la bază construcția de tip ramă și panou prevăzută cu traverse orizontale și panouri combinate cu sticlă mată securizată. Sticla are grosimea de 4 mm. Pregătirea pentru scurtare maxim 30 mm. Pentru dimensiunea „100” a treia balama este necesară.

Aceste uși fac parte din linia de design



## Modern Classic



panou elegant



## Accesorii

Aflați mai multe ➤ 190

Verificați site-ul nostru





A.0

B.0

B.1

### Culori disponibile


Vedeți paleta de culori mai detaliată ➔ 248

#### (1) Culori Uni



Alb Gri Fiord Olive

#### (1) Tradițional




Pin Andersen Wenge Alb Stejar Clasic Stejar Închis

#### (2) Culori Uni



Alb Cașmir Gri Fiord Olive

#### (2) Modern



Stejar Alb Salvador Stejar Salvador Deschis Stejar Natural Arles Stejar Arles Toffee Stejar Închis Arles Stejar Havana

**DE REȚINUT!**

Numărul din paranteze, de exemplu (1), reprezintă grupa de preț. Verificați coperta din spate



Construcție ramă și panou MDF

### Costuri suplimentare

dimensiunea „100”

decupaj pentru ventilație

prag automat

cu falț: balamale PRIME (cost suplimentar la prețul tocului ușii)

cu falț: broască și balamale negre sau aurii

cu falț: broască magnetică și balamale negre sau aurii

cu falț și fără falț: broască magnetică cu plăcuță frontală din oțelinoxidabil

fără falț: broască magnetică neagră, albă sau aurie

fără falț: a treia balama 3D (cost suplimentar la prețul tocului ușii)

fără falț: balamale 3D, culoare aurie (cost suplimentar la prețul tocului ușii)

falț reversibil - cost suplimentar la prețul ușii

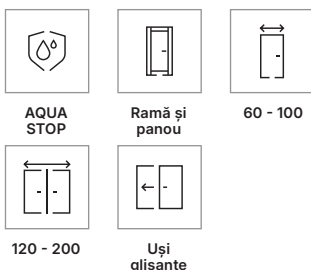
falț reversibil - a treia balama 3D (cost suplimentar la prețul tocului)

falț reversibil - balamale 3D aurii (cost suplimentar la prețul tocului)

uși glisante - mâner dreptunghiular

uși glisante - broască cu cârlig și mănere laterale

# PORTA CLASSIC HOME



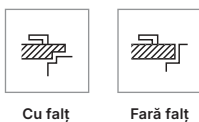
## Tocuri recomandate

### Tocuri recomandate pentru uși cu falț:

- PORTA SYSTEM **HYDRO PROTECT™**
- PORTA SYSTEM
- PORTA SYSTEM 90°
- MINIMAX
- Tocuri din OȚEL

### Tocuri recomandate pentru uși fără falț:

- PORTA SYSTEM ELEGANCE **HYDRO PROTECT™**
- PORTA SYSTEM ELEGANCE
- PORTA SYSTEM ELEGANCE 90°
- LEVEL



## Observații

- Declarație națională de performanță 14/06.01.2021.
- Posibilitatea de a personaliza dimensiunile foilor de ușă în cazul ușilor duble.
- Ușa dublă nu este disponibilă cu broască magnetică.
- Pentru uși duble fără falț trebuie comandate ușa activă și cea pasivă, disponibile în mărimile „60” ÷ „100”.
- Suprafața inferioară a ramei verticale este protejată împotriva umezelii cu tehnologia TechnoPORTA AQUA STOP.



## Construcția ușii

În funcție de model, ușa are la bază construcția de tip ramă și panou prevăzută cu traverse orizontale și panouri combinate cu sticlă mată securizată. Sticla are grosimea de 4 mm. În cazul modelului A.0, panoul are o grosime de 12 mm. Pregătirea pentru scurtare maxim 30 mm. Pentru dimensiunea „100” a treia balama este necesară.

Aceste uși fac parte din linia de design

## Modern Classic



### Accesorii

Aflați mai multe ➔ 190

Verificați site-ul nostru



mâner Lago, sticlă mată



profile aplicate pe sticlă cu lățimea de 25 mm (modelele C.1, C.2)



### Finisare

Modelele A.1 și C.1 sunt disponibile cu sticlă transparentă; modelul A.1 este disponibil și cu sticlă cu profile vopsite (nu este disponibil pentru ușile glisante). Lățimea (grosimea) profilelor vopsite este de 25 mm, model pe o singură parte. Modelul A.0 poate fi comandat cu o tablă magnetică neagră (tablă pe o singură parte, numai în varianta cu falț până la dimensiunea 90). Profile pentru modelele C.1, C.2 - profile aplicate pe sticlă, lățime 25 mm.

### Culori disponibile

Vedeți paleta de culori mai detaliată [➤ 248](#)

#### (1) Culori Uni



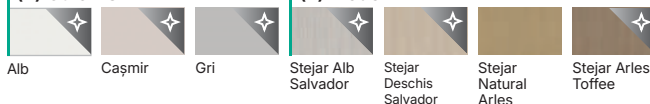
Alb Gri Fiorid Olive

#### (1) Tradițional



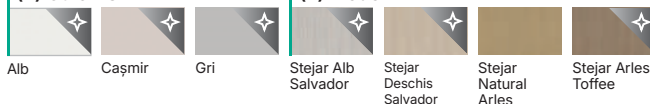
Wenge Alb Stejar Clasic Stejar Închis

#### (2) Culori Uni



Alb Cașmir Gri Stejar Alb Salvador Stejar Deschis Salvador Stejar Natural Arles Stejar Arles Toffee

#### (2) Modern



Stejar Închis Arles Stejar Havana Stejar Mat Stejar Natural Stejar Mat Închis

### DE REȚINUT!

Numărul din paranteze, de exemplu (1), reprezintă grupa de preț. Verificați coperta din spate



Construcție ramă și panou MDF

### Costuri suplimentare

dimensiunea „100”

sticlă transparentă vopsită

sticlă transparentă

tablă neagră pe o singură parte

decupaj pentru ventilație

prag automat

cu falț: balamale PRIME (cost suplimentar la prețul tocului ușii)

cu falț: broască și balamale negre sau aurii

cu falț: broască magnetică și balamale negre sau aurii

cu falț și fără falț: broască magnetică cu plăcuță frontală din oțel inoxidabil

fără falț: broască magnetică neagră, albă sau aurie

fără falț: a treia balama 3D (cost suplimentar la prețul tocului ușii)

fără falț: balamale 3D, culoare aurie (cost suplimentar la prețul tocului ușii)

uși glisante - mâner dreptunghiular

uși glisante - broască cu cârlig și mâner laterale

Un design tradițional  
care nu se demodează  
niciodată



# Classic

Un design consacrat pentru iubitorii de tradiție. O linie de design bazată pe diviziuni și proporții clasice, inspirată de stilurile vechi. Sticla caracteristică cu profile este însoțită de culori clasice, precum alb și nuanțe calde de lemn maro.



MADRID

Verificați [➔ 44](#)



CORDOBA

Verificați [➔ 44](#)



PORTA VERRO

Verificați [➔ 46](#)



SEVILLA

Verificați [➔ 48](#)



PORTA INSPIRE

Verificați [➔ 50](#)



PORTA NOVA

Verificați [➔ 52](#)



PORTA VECTOR

Verificați [➔ 54](#)



PORTA ROYAL

Verificați [➔ 56](#)



LONDRA

Verificați [➔ 58](#)



VIENA

Verificați [➔ 58](#)



PORTA DECOR

Verificați [➔ 60](#)



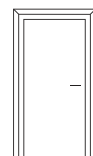
PORTA STIL

Verificați [➔ 60](#)

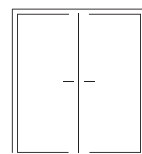
## Opțiuni suplimentare



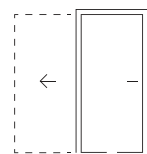
Uși mai înalte



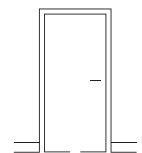
Profile decorative [➔ 206](#)



Uși duble



Uși glisante [➔ 170](#)



Plinte în diverse culori [➔ 227](#)



Mai multe opțiuni de modificare pot fi găsite pe paginile colecției

## Potrivite cu linia de design Classic

Vedeți toate mânerele și mânerele-buton [➔ 190](#)

### Mâner



Eleganto



Segura



Organic

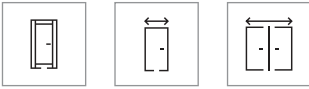


Fresco

Verificați liniile de design pe site-ul nostru



# MADRID, CORDOBA



Ramă și panou

60 - 100

120 - 200



Uși glisante

## Tocuri recomandate

### Tocuri recomandate pentru uși cu falț:

- PORTA SYSTEM
- PORTA SYSTEM 90°

### Tocuri recomandate pentru uși fără falț:

- PORTA SYSTEM ELEGANCE
- PORTA SYSTEM ELEGANCE 90°

### Tocuri recomandate pentru uși cu falț reversibil:

- PORTA SYSTEM cu falț reversibil



Cu falț



Fară falț



Cu falț reversibil

## Observații

- Declarație națională de performanță 14/01.01.2021.
- Posibilitatea de a personaliza dimensiunile foilor de ușa în cazul ușilor duble.
- Ușa dublă nu este disponibilă cu broască magnetică.
- Ușa pasivă se poate comanda în dimensiuni de la „60” la „100” sau în dimensiunea „40” pentru panoul lateral.
- Ușile duble fără falț sunt formate din două foi de ușa: activă și pasivă în dimensiunile „60” ÷ „100”.
- Norme: PN și CN



CORDOBA, grilă mare, panou lateral model K, Stejar Tabacco, mâner Fioro argintiu

## Construcția ușii

Structura ușii este realizată din lemn de rășinoase încleiat și placă MDF. Datorită tehnologiei utilizate, ușa se caracterizează printr-o rezistență ridicată la deformare. Ramele ușii Cordoba au un profil de 20°. Pregătire pentru scurtare maxim 60 mm. Ușa cu decupaj pentru ventilație sau cea cu canelură pentru ventilație se poate scurta cu maxim 40 mm.

Aceste uși fac parte din linia de design



## Classic



CORDOBA: profil minimalist de 20°



MADRID: panou decorativ și ramă decorativă profilată




## Accesorii

Aflați mai multe ➔ 190

Verificați site-ul nostru



## De reținut



### ACCESORII ASORTATE CU COLECȚIA

Consultați oferta noastră  
[➤ 228](#)

## MADRID



plină



geam mic



grilă mică



grilă mare

## CORDOBA



plină



geam mic



grilă mică



grilă mare

## Finisare

Ușa este finisată cu furnir natural. Suprafața ușii este protejată cu lacuri ecologice pe bază de apă, iar furnirul (excepție cel Alb) este întărit prin tehnologia UV (semi-mat). Ușile sunt disponibile și în varianta nevopsită la prețul unui produs standard. Sticlă mată securizată.

## Culori disponibile

Vedeți paleta de culori mai detaliată [➤ 248](#)

### Furnir Natural



Stejar 1

### Furnir Natural Stejar Satin



Stejar Deschis



Stejar Winchester



Tabacco



Stejar Brun



Mocca

### Furnir Natural Uni



Stejar Alb



Construcție ramă și panou MDF

## Costuri suplimentare

dimensiunea „100”

decupaj pentru ventilație

prag automat

Furnir Natural Stejar Satin: Alb

cu falț: broască și balamale negre sau aurii

cu falț: broască magnetică și balamale negre sau aurii

cu falț și fără falț: broască magnetică cu plăcuță frontală din oțel inoxidabil

fără falț: broască magnetică neagră, albă sau aurie

fără falț: a treia balama 3D (cost suplimentar la prețul tocului ușii)

fără falț: balamale 3D, culoare aurie (cost suplimentar la prețul tocului ușii)

falț reversibil - cost suplimentar la prețul ușii

falț reversibil - a treia balama 3D (cost suplimentar la prețul tocului)

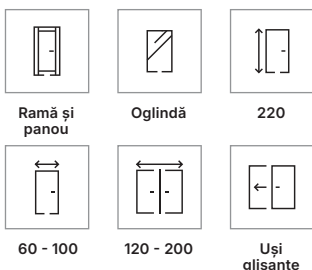
falț reversibil - balamale 3D aurii (cost suplimentar la prețul tocului)

căptușeală de închidere în cazul ușilor duble

uși glisante - mâner dreptunghiular

uși glisante - broască cu cârlig și mânere laterale

# PORTA VERRO



## Tocuri recomandate

### Tocuri recomandate pentru uși cu falț:

- PORTA SYSTEM **HYDRO PROTECT™**
- PORTA SYSTEM
- PORTA SYSTEM 90°

### Tocuri recomandate pentru uși fără falț:

- PORTA SYSTEM ELEGANCE **HYDRO PROTECT™**
- PORTA SYSTEM ELEGANCE
- PORTA SYSTEM ELEGANCE 90°
- LEVEL

### Tocuri recomandate pentru uși cu falț reversibil:

- PORTA SYSTEM cu falț reversibil



## Observații

- Declarație națională de performanță 14/03.01.2021.
- Posibilitatea de a personaliza dimensiunile foilor de ușa în cazul ușilor duble.
- Ușa dublă nu este disponibilă cu broască magnetică.
- Pentru uși duble fără falț trebuie comandate ușa activă și cea pasivă, disponibile în mărimile „60” ÷ „100”.
- Norme: PN și CN



PORTA VERRO V.1, Alb, pervazuri decorative Lineo, mâner Fioro auriu mat

## Construcția ușii

Construcție de tip ramă și panou. În funcție de model, ușile sunt o combinație de panouri orizontale și geamuri din sticlă mată securizată cu grosimea de 6 mm. Panoul modelului V.2 are o grosime de 6 mm. Profilele de 30 mm lățime. Pregătire pentru scurtare maxim 60 mm. Pentru dimensiunea „100” este necesară a treia balama. Înălțimea „220” include trei balamale.

Aceste uși fac parte din linia de design

## Classic



prim-plan al profilelor



pervazuri decorative Lineo



## Accesorii

Aflați mai multe ➔ 190

Verificați site-ul nostru



## De reținut



### ACORDAȚI ATENȚIE DETALIILOR

Vedeți pervazurile decorative  
pentru tocuri [➤ 206](#)

### RECOMANDARE

Dacă sunteți în căutarea  
unor uși pline care să se  
potrivească cu această  
colecție, consultați și  
colecția PORTA GRANDE,  
grupa A. [➤ 30](#)



V.1



V.2

## Finisare

Modelul V.1 poate fi realizat cu oglindă pe una sau două fețe. În cazul ușilor cu oglindă pe o parte, partea cealaltă este echipată cu panou. Sticla poate fi înlocuită cu sticlă transparentă securizată de 6 mm.

## Culori disponibile

Vedeți paleta de culori mai detaliată [➤ 248](#)

### Vopsea UV Premium Plus



Construcție ramă și panou MDF

## Costuri suplimentare

dimensiunea „100”

înălțimea ușii „220”

decupaj pentru ventilație

prag automat

oglină pe ambele părți

oglină pe o parte

cu falț: broască și balamale negre sau aurii

cu falț: broască magnetică și balamale negre sau aurii

cu falț și fără falț: broască magnetică cu plăcuță frontală din oțel inoxidabil

fără falț: broască magnetică neagră, albă sau aurie

fără falț: a treia balama 3D (cost suplimentar la prețul tocului ușii)

fără falț: balamale 3D, culoare aurii (cost suplimentar la prețul tocului ușii)

falț reversibil - cost suplimentar la prețul ușii

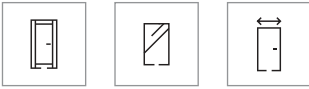
falț reversibil - a treia balama 3D (cost suplimentar la prețul tocului)

falț reversibil - balamale 3D aurii (cost suplimentar la prețul tocului)

uși glisante - mâner dreptunghiular

uși glisante - broască cu cârlig și mânere laterale

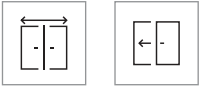
# SEVILLA



Ramă și panou

Oglindă

60 - 100



120 - 200

Uși glisante

## Tocuri recomandate

### Tocuri recomandate pentru uși cu falț:

- PORTA SYSTEM
- PORTA SYSTEM 90°

### Tocuri recomandate pentru uși fără falț:

- PORTA SYSTEM ELEGANCE
- PORTA SYSTEM ELEGANCE 90°

### Tocuri recomandate pentru uși cu falț reversibil:

- PORTA SYSTEM cu falț reversibil



Cu falț

Fără falț

Cu falț reversibil

## Observații

- Declarație națională de performanță 14/01.01.2021.
- Posibilitatea de a personaliza dimensiunile foilor de ușă în cazul ușilor duble.
- Ușa dublă nu este disponibilă cu broască magnetică.
- Ușa pasivă se poate comanda în dimensiuni de la „60” la „100” sau în dimensiunea „40” pentru panoul lateral.
- Ușile duble fără falț sunt formate din două foi de ușă: activă și pasivă în dimensiunile „60” ÷ „100”.
- Norme: PN și CN



SEVILLA plină, Stejar Alb, mâner Fioro Alb

## Construcția ușii

Structura ușii este realizată din lemn de rășinoase încleiat și placă MDF. Datorită tehnologiei utilizate, ușa se caracterizează printr-o rezistență ridicată la deformare. Pregătire pentru scurtare maxim 60 mm. Ușa cu canelură pentru ventilație se poate scurta cu maxim 40 mm.

Aceste uși fac parte din linia de design



## Classic



mâner Fioro, panou decorativ și ramă decorativă profilată



## Accesorii

Aflați mai multe ➔ 190

Verificați site-ul nostru



## De reținut



### ACCESORII ASORTATE COLECȚIEI

Consultați oferta noastră  
[➤ 228](#)



plină



cu sticlă

## Finisare

Ușa este finisată cu furnir natural. Suprafața ușii este protejată cu lacuri ecologice pe bază de apă, iar furnirul (excepție cel Alb) este întărit prin tehnologia UV (semi-mat). Ușile sunt disponibile și în varianta nevopsită la prețul unui produs standard. Sticlă mată securizată. Ușa se poate realiza cu oglindă pe o parte și panou pe cealaltă parte.

## Culori disponibile

Vedeți paleta de culori mai detaliată [➤ 248](#)

### Furnir Natural



Stejar 1

### Furnir Natural Stejar Satin



Stejar  
Deschis



Stejar  
Winchester



Tabacco



Stejar Brun



Mocca

### Furnir Natural Uni



Stejar Alb



Construcție ramă și panou MDF

## Costuri suplimentare

dimensiunea „100”

oglinďă pe o parte

decupaj pentru ventilație

prag automat

Furnir Natural Stejar Satin: Alb

cu falț: broască și balamale negre sau aurii

cu falț: broască magnetică și balamale negre sau aurii

cu falț și fără falț: broască magnetică cu plăcuță frontală din oțel inoxidabil

fără falț: broască magnetică neagră, albă sau aurie

fără falț: a treia balama 3D (cost suplimentar la prețul tocului ușii)

fără falț: balamale 3D, culoare aurii (cost suplimentar la prețul tocului ușii)

falț reversibil - cost suplimentar la prețul ușii

falț reversibil - a treia balama 3D (cost suplimentar la prețul tocului)

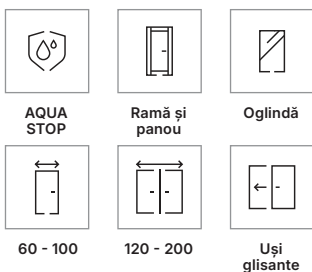
falț reversibil - balamale 3D aurii (cost suplimentar la prețul tocului)

căptușeală de închidere în cazul ușilor duble

uși glisante - mâner dreptunghiular

uși glisante - broască cu cârlig și mânere laterale

# PORTA INSPIRE grupa A



## Tocuri recomandate

### Tocuri recomandate pentru uși cu falț:

- PORTA SYSTEM **HYDRO PROTECT™**
- PORTA SYSTEM
- PORTA SYSTEM 90°

### Tocuri recomandate pentru uși fără falț:

- PORTA SYSTEM ELEGANCE **HYDRO PROTECT™**
- PORTA SYSTEM ELEGANCE
- PORTA SYSTEM ELEGANCE 90°
- LEVEL

### Tocuri recomandate pentru uși cu falț reversibil:

- PORTA SYSTEM cu falț reversibil



## Observații

- Declarație națională de performanță 14/01.01.2021.
- Posibilitatea de a personaliza dimensiunile foilor de ușă în cazul ușilor duble.
- Ușa dublă nu este disponibilă cu broască magnetică.
- Pentru uși duble fără falț trebuie comandate ușa activă și cea pasivă, disponibile în mărimile 60-100.
- Suprafața inferioară a ramei verticale este protejată împotriva umezelii cu tehnologia TechnoPORTA AQUA STOP.
- Balamalele sunt ambalate împreună cu tocul.
- Norme: PN și CN



## Construcția ușii

În funcție de model, ușa are la bază construcția de tip ramă și panou prevăzută cu traverse horizontale și panouri combinate cu sticlă mată securizată cu grosimea de 6 mm. Pregătire pentru scurtare maxim 60 mm. Pentru dimensiunea „100” a treia balama este necesară.

Aceste uși fac parte din linia de design

## Classic



### Accesorii

Aflați mai multe ➔ 190

Verificați site-ul nostru



mâner Fioro



sticlă mată tip „ramă”



ajustarea balamalelor reglabile 3D

## De reținut



### STRUCTURĂ SPECIALĂ STRATIFICATĂ

lemn stratificat  
(cost suplimentar)



A.0



A.1

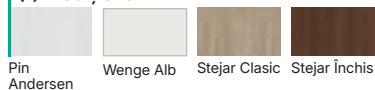
## Finisare

Modelul A.1 este disponibil în varianta cu oglindă pe una sau pe ambele fețe. În cazul ușilor cu oglindă pe o parte, partea opusă este echipată cu panou. Sticlă mată securizată tip „ramă”.

## Culori disponibile

Vedeți paleta de culori mai detaliată ➔ 248

### (1) Tradițional




### (2) Culori Uni




Alb

### (2) Modern



### (2) Tradițional



## DE REȚINUT!

Numărul din paranteze, de exemplu (1), reprezintă grupa de preț. Verificați coperta din spate



Construcție ramă și panou MDF

## Costuri suplimentare

dimensiunea „100”

structură special stratificată (ramă verticală)

decupaj pentru ventilație

prag automat

oglină pe ambele părți

oglină pe o parte

cu falț și fără falț: broască magnetică cu plăcuță frontală din oțel inoxidabil

fără falț: broască magnetică neagră, albă sau aurie

fără falț: a treia balama 3D (cost suplimentar la prețul tocului ușii)

fără falț: balamale 3D, culoare aurie (cost suplimentar la prețul tocului ușii)

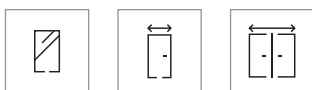
falț reversibil - cost suplimentar la prețul ușii

falț reversibil - a treia balama 3D (cost suplimentar la prețul tocului)

falț reversibil - balamale 3D aurii (cost suplimentar la prețul tocului)

uși glisante - mâner dreptunghiular

uși glisante - broască cu cârlig și mâner laterale



Oglindă

60 - 100

120 - 200

Uși  
glisante

### Tocuri recomandate

#### Tocuri recomandate pentru uși cu falț:

- PORTA SYSTEM **HYDRO PROTECT™**
- PORTA SYSTEM
- PORTA SYSTEM 90°
- MINIMAX
- Tocuri din OȚEL

#### Tocuri recomandate pentru uși fără falț:

- PORTA SYSTEM ELEGANCE **HYDRO PROTECT™**
- PORTA SYSTEM ELEGANCE
- PORTA SYSTEM ELEGANCE 90°
- LEVEL



Cu falț



Fără falț

### Observații

- Declarație națională de performanță 115/29.04.2022 / Declarație națională de performanță 116/29.04.2022.
- Posibilitatea de a personaliza dimensiunile foilor de ușă în cazul ușilor duble.
- Ușa dublă nu este disponibilă cu broască magnetică.
- Ușa pasivă este disponibilă pe dimensiunile „60” până la „100”. Ușa pasivă (panou lateral) este disponibil pe dimensiunile „30”, „40” și „50” numai în varianta de ușă plină.
- Pentru uși duble fără falț trebuie comandate ușa activă și cea pasivă, disponibile în mărimile „60” ÷ „100”.
- Modelul 2.2 nu este disponibil în dimensiunea „100”.
- Cantul inferior este protejat împotriva umezelii prin tehnologia TechnoPORTA AQUA STOP
- Norme: PN, HUN și CN.



### Accesorii

Aflați mai multe ➔ 190

# PORTA NOVA



PORTA NOVA 2.1, Stejar Mat Închis, mâner Simplo argintiu

### Construcția ușii

Ușa are în interior placă din PAL plin. Rama și miezul foilor de ușă sunt acoperite pe ambele părți cu plăci de HDF. Pentru dimensiunea „100” a treia balama este necesară. Pregătire pentru scurtare - maxim 60 mm.

Aceste uși fac parte  
din linia de design



### Classic

Verificați  
site-ul  
nostru



mâner Simplo, ramă  
cu panou



oglină - opțiune disponibilă  
pentru PORTA NOVA 2.2




### Finisare

Modelul 2.2 este disponibil și în varianta cu oglindă pe una sau pe ambele fețe. În cazul în care alegeți varianta cu oglindă numai pe o parte, cealaltă parte este echipată cu panou. Modele disponibile cu sticlă mată securizată.

### Culori disponibile

Vedeți paleta de culori mai detaliată [➔ 248](#)


#### (1) Tradițional



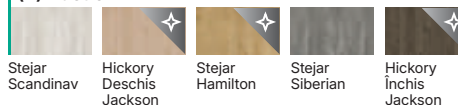
#### (1) Rustic



#### (2) Tradițional



#### (2) Rustic



**DE  
REȚINUT!**

Numărul din paranteze, de exemplu (1), reprezintă grupa de preț. Verificați coperta din spate



miezul: PAL plin

### Costuri suplimentare

dimensiunea „100”

decupaj pentru ventilație

prag automat

oglină pe ambele părți

oglină pe o parte

cu falț: balamale PRIME (cost suplimentar la prețul tocului ușii)

cu falț: broască și balamale negre

cu falț: broască magnetică și balamale negre

cu falț și fără falț: broască magnetică cu plăcuță frontală din oțel inoxidabil

pregătire pentru scurtare (max. 60 mm)

ranforsare pentru mecanismul de autoînchidere - necesită a treia balama

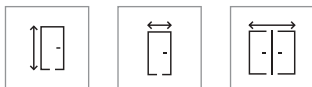
fără falț: broască magnetică neagră, albă sau aurie

fără falț: a treia balama 3D (cost suplimentar la prețul tocului ușii)

fără falț: balamale 3D, culoare auriu (cost suplimentar la prețul tocului ușii)

uși glisante - mâner dreptunghiular

uși glisante - broască cu cârlig și mănere laterale



220

60 - 100

120 - 200

Uși  
glisante**Tocuri recomandate**

Tocuri pe finisaj lăcuit Premium și pe Vopsea UV Premium Plus:

Tocuri recomandate pentru uși cu falț:

- PORTA SYSTEM **HYDRO PROTECT™**
- PORTA SYSTEM
- PORTA SYSTEM 90°
- MINIMAX

Tocuri recomandate pentru uși fără falț:

- PORTA SYSTEM ELEGANCE **HYDRO PROTECT™**
- PORTA SYSTEM ELEGANCE
- PORTA SYSTEM ELEGANCE 90°
- LEVEL

Tocuri recomandate pentru uși cu falț reversibil:

- PORTA SYSTEM cu falț reversibil



Cu falț



Fără falț

Cu falț  
reversibil**Observații**

- Declarație națională de performanță 115/29.04.2022 / Declarație națională de performanță 116/29.04.2022.
- Posibilitatea de a personaliza dimensiunile foilor de ușă în cazul ușilor duble.
- Ușa dublă nu este disponibilă cu broască magnetică.
- Pentru uși duble fără falț trebuie comandate ușa activă și cea pasivă, disponibile în mărimile 60-100.
- Ușa pasivă (panou lateral) este disponibilă cu dimensiunile „30” „40” „50” - fără frezaj
- Modelul Z nu se poate configura cu niciuna din următoarele caracteristici: falț reversibil, norma PN 220,
- Modelul Y nu se poate configura cu niciuna din următoarele caracteristici: vopsea UV, falț reversibil, norma PN 220, norma CN 210.
- Norme: PN, HUN, CN și DIN.

**Accesorii**

Aflați mai multe ➔ 190

# PORTA VECTOR



PORTA VECTOR V, Alb, pervazuri decorative Lineo, mâner Lago auriu

**Construcția ușii**

Miezul ușii este din fagure de stabilizare, PAL plin sau placă din PAL perforat consolidat în interior cu element de ramă din placaj (cost suplimentar). Rama și miezul foilor de ușă sunt acoperite pe ambele părți cu plăci de HDF. Ușa cu miezul din PAL include pregătirea pentru scurtare. Înălțimea „220” include miez din PAL perforat și trei balamale. Pentru dimensiunea „100” a treia balama este necesară.

Aceste uși fac parte din linia de design

**Classic**

Verificați  
site-ul  
nostru



detaliu frezaj

## PORTA VECTOR



U



V



Y



Z

## Culori disponibile

Vedeți paleta de culori mai detaliată ➔ 248

## Vopsea Standard



Alb

## Vopsea Premium



Alb

## Vopsea UV Premium



Alb

## Vopsea UV Premium Plus



Alb



Cașmir



Gri



Verde Salvie



miezul: PAL plin



miezul: PAL perforat



miezul: fagure de stabilizare

## Costuri suplimentare

dimensiunea „100”

înălțimea ușii CN 210, PN 220

pachet acces garaj: vezi pagina 256

decupaj pentru ventilație sau cu recuperare de căldură

miezul PAL perforat

miezul PAL plin

prag automat

pachet acustic

cu falț: balamale PRIME (cost suplimentar la prețul tocului ușii)

cu falț: broască și balamale negre

cu falț: broască magnetică și balamale negre

fără falț: broască magnetică neagră, albă sau aurie

fără falț: a treia balama 3D (cost suplimentar la prețul tocului ușii)

fără falț: balamale 3D, culoare aurie (cost suplimentar la prețul tocului ușii)

falț reversibil - cost suplimentar la prețul ușii

falț reversibil - a treia balama 3D (cost suplimentar la prețul tocului)

falț reversibil - balamale 3D aurii (cost suplimentar la prețul tocului)

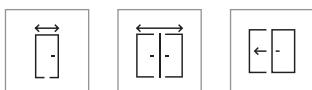
uși glisante - mâner dreptunghiular

uși glisante - broască cu cârlig și mânere laterale

pregătire pentru scurtare (max. 60 mm)

ranforsare pentru mecanismul de autoînchidere - necesită a treia balama

# PORTA ROYAL



60 - 90

120 - 180

Uși  
glisante

## Tocuri recomandate

### Tocuri recomandate pentru uși cu falț:

- PORTA SYSTEM **HYDRO PROTECT™**
- PORTA SYSTEM
- PORTA SYSTEM 90°
- MINIMAX

### Tocuri recomandate pentru uși fără falț:

- PORTA SYSTEM ELEGANCE **HYDRO PROTECT™**
- PORTA SYSTEM ELEGANCE
- PORTA SYSTEM ELEGANCE 90°
- LEVEL



Cu falț

Fără falț

## Observații

- Declarație națională de performanță 115/29.04.2022 / Declarație națională de performanță 116/29.04.2022.
- Posibilitatea de a personaliza dimensiunile foilor de ușă în cazul ușilor duble.
- Ușa dublă nu este disponibilă cu broască magnetică.
- Pentru uși duble fără falț trebuie comandate ușa activă și cea pasivă, disponibile în mărimile „60” ÷ „90”.
- Balamale PRIME sau balamale 3D - ambalate împreună cu tocul
- Norme: PN și CN.



PORTA ROYAL A, Alb, mâner Doro argintiu

## Construcția ușii

Miezul ușii este din fagure de stabilizare sau PAL plin (cost suplimentar), acoperit pe ambele fețe cu plăci de HDF.

Aceste uși fac parte  
din linia de design



## Classic



detaliu frezaj



## Accesorii

Aflați mai multe ➔ 190

Verificați  
site-ul  
nostru





A



P

### Culori disponibile

Vedeți paleta de culori mai detaliată ➔ 248

#### Vopsea Standard



Alb

#### Vopsea Premium



Alb



miezul: PAL plin



miezul: fagure de stabilizare

### Costuri suplimentare

miez PAL plin

decupaj pentru ventilație sau cu recuperare de căldură

prag automat (ROYAL Premium)

balamale PRIME (cost suplimentar la prețul tocului ușii)

broască și balamale negre sau aurii (ROYAL Premium)

broască magnetică și balamale negre sau aurii (ROYAL Premium)

broască magnetică cu plăcuță frontală din oțel inoxidabil

fără falț; a treia balama 3D (cost suplimentar la prețul tocului ușii)

fără falț; balamale 3D, culoare aurii (cost suplimentar la prețul tocului ușii)

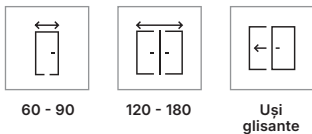
uși glisante - mâner dreptunghiular

uși glisante - broască cu cârlig și mânere laterale

pregătire pentru scurtare (max. 60 mm)

ranforsare pentru mecanismul de autoînchidere - necesită a treia balama

# LONDRA, VIENA



## Tocuri recomandate

Tocuri recomandate pentru uși cu falț pe finisaj Portadecor sau pe finisaj Lăcuit Premium (LONDRA):

- PORTA SYSTEM **HYDRO PROTECT™**
- PORTA SYSTEM
- PORTA SYSTEM 90°
- MINIMAX



Cu falț

## Observații

- Declarație națională de performanță 115/29.04.2022 / Declarație națională de performanță 116/29.04.2022.
- Posibilitatea de a personaliza dimensiunile foilor de ușă în cazul ușilor duble.
- Ușa dublă nu este disponibilă cu broască magnetică.
- Din cauza utilizării unor materiale diferite, poate exista o ușoară diferență de culoare între ușă și toc.
- Balamale PRIME sau balamale 3D - ambalate împreună cu tocul
- Norme: PN, CN și DIN.



VIENA B, Alb, mâner Doro argintiu mat

## Construcția ușii

Miezul ușii este din fagure de stabilizare, acoperit pe ambele fețe cu plăci de HDF.

Aceste uși fac parte din linia de design



## Classic



### Accesorii

Aflați mai multe ➤ 190

Verificați site-ul nostru



LONDRA, VIENA: suprafață granulată (Vopsea Standard)



LONDRA: suprafață netedă (Vopsea Premium)

LONDRA



P



O



B



C

VIENA



P



O



B



C

Culori disponibile

Vedeți paleta de culori mai detaliată [➔ 248](#)

Se aplică ambelor colecții:

Vopsea Standard



Alb

Exclusiv pentru LONDRA neted:

Vopsea Premium



Alb



miezul: fagure de stabilizare

Costuri suplimentare

decupaj pentru ventilație sau cu recuperare de căldură

cu falț: balamale PRIME (cost suplimentar la prețul tocului ușii)

cu falț: broască și balamale negre

cu falț: broască magnetică și balamale negre

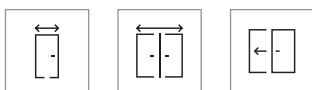
cu falț: broască magnetică cu placuță frontală din oțel inoxidabil

uși glisante - mâner dreptunghiular

uși glisante - broască cu cârlig și mânere laterale

ranforsare pentru mecanismul de autoînchidere - necesită a treia balama

# PORTA DECOR, PORTA STIL



60 - 90

120 - 180

Uși  
glisante

## Tocuri recomandate

### Tocuri recomandate pentru uși cu falț:

- PORTA SYSTEM **HYDRO PROTECT™**
- PORTA SYSTEM
- MINIMAX
- Tocuri din OȚEL

### Tocuri recomandate pentru uși fără falț:

- PORTA SYSTEM ELEGANCE **HYDRO PROTECT™**
- PORTA SYSTEM ELEGANCE
- PORTA SYSTEM ELEGANCE 90°
- LEVEL



Cu falț

Fără falț

## Observații

- Declarație națională de performanță 115/29.04.2022 / Declarație națională de performanță 116/29.04.2022.
- Posibilitatea de a alege dimensiunea foii de ușă pentru ușile duble.
- Broasca magnetică nu este disponibilă pentru ușile duble.
- Ușa pasivă este disponibilă pe dimensiunile „60” până la „90”. Ușa pasivă (panou lateral) este disponibil pe dimensiunile „30”, „40” și „50” numai în varianta de ușă plină.
- Pentru ușile duble fără falț se comandă ușa activă și ușa pasivă pe dimensiuni 60-90.
- Balamale PRIME sau balamale 3D - ambalate împreună cu tocul.
- Nu se poate configura în standard cu prag automat.
- Părțile laterale ale ușii pot fi acoperite cu cant ABS doar pe culoarea Alb.
- Cantul inferior este protejat împotriva umezelii prin tehnologia TechnoPORTA AQUA STOP.
- Norme: PN, HUN, CN și DIN



PORTA STIL 6, Stejar Închis, mâner Eleganto argintiu mat

## Construcția ușii

Miezul ușii este din fagure de stabilizare (doar pentru PORTA DECOR), PAL plin sau placă din PAL perforat consolidată (cost suplimentar). Rama și miezul foilor de ușă sunt acoperite pe ambele părți cu plăci de HDF.

Aceste uși fac parte  
din linia de design



## Classic




### Accesorii

Aflați mai multe ➔ 190

Verificați  
site-ul  
nostru



PORTA DECOR:  
mâner EUFORIA



### Finisare

Modelul PORTA STIL 6 este disponibil doar pe finisajele Portadecor și Portasynchro 3D, cu sticlă mată sau transparentă, dimensiunile 60-90, cu miez PAL perforat sau PAL plin.  
Modelul C are rama din PVC, albă, și se produce numai pe culoarea Portadecor Alb; dimensiuni 60-90, sticlă chinchilla sau mată.

### Culori disponibile

Vedeți paleta de culori mai detaliată ➔ 248

#### PORTA DECOR:

##### (1) Culori Uni



Alb

#### PORTA STIL:

##### (1) Culori Uni



Alb




Gri

##### (1) Tradițional



Pin Andersen



Wenge Alb



Nuc Alb



Stejar Încris

##### (1) Rustic



Pin Norvegian



Acacia Argintiu



Stejar Catania



Acacia Auriu



Stejar Roșu



miezul: PAL plin



miezul: PAL perforat



miezul: fagure de stabilizare\*

\* opțiune disponibilă doar pentru PORTA DECOR

### Costuri suplimentare

miez PAL perforat

miez PAL plin

inversarea sticlei - fără costuri suplimentare

sticlă mată securizată - model C

balamale PRIME (pentru tocuri dedicate)

broască și balamale negre

broască magnetică cu plăcuță frontală din oțel inoxidabil

broască magnetică: albă, neagră pentru uși fără falț

broască magnetică neagră și balamale negre pentru uși cu falț

broască magnetică aurie

pachet PRIME

fără falț - a treia balama 3D argintiu, alb, negru (cost suplimentar la prețul tocului)

fără falț - a treia balama 3D auriu (cost suplimentar la prețul tocului)

fără falț - balamale 3D aurii (cost suplimentar la prețul tocului)

uși glisante - mâner oval, dreptunghiular

uși glisante - broască cu cârlig și mănere laterale

ranforsare pentru mecanismul de autoînchidere - necesită a treia balama

cant ABS

# Esența minimalismului și a funcționalității



# Basic Home

Esența minimalismului. Uși cu panouri netede, fără elemente decorative. Datorită simplității lor, se integrează perfect în orice interior. Designul simplu al liniei Basic Home reflectă un stil modern foarte apreciat.



NATURA CLASSIC

Verificați [➤ 64](#)



NATURA VERDINO

Verificați [➤ 66](#)



PĂMÂNT

Verificați [➤ 66](#)



PORTA LEVEL

Verificați [➤ 68](#)



PORTA VECTOR

Verificați [➤ 70](#)



MINIMAX

Verificați [➤ 72](#)



PORTA DECOR

Verificați [➤ 74](#)



PORTA CPL

Verificați [➤ 74](#)



PORTA RESIST

Verificați [➤ 74](#)



PORTA LOFT

Verificați [➤ 76](#)



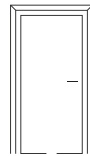
FOC

Verificați [➤ 76](#)


## Opțiuni suplimentare



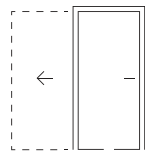
Uși mai înalte



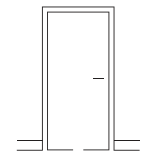
Pervazuri decorative [➤ 206](#)



Uși duble



Uși glisante [➤ 170](#)



Plinte în diverse [➤ 227](#)

[➤](#) Mai multe opțiuni de modificare pot fi găsite pe paginile colecției

## Potrivite cu linia de design Basic Home

Vedeți toate mânerele și mânerele-buton [➤ 190](#)

## Mâner



Finaro



Simple



Fioro

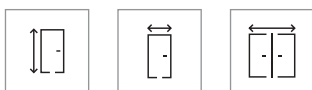


Eleganto

Verificați liniile de design pe site-ul nostru



# NATURA CLASSIC



220

60 - 100

120 - 200



Uși  
glisante

## Tocuri recomandate

### Tocuri recomandate pentru uși cu falț:

- PORTA SYSTEM
- PORTA SYSTEM 90°
- Tocuri din OȚEL

### Tocuri recomandate pentru uși fără falț:

- PORTA SYSTEM ELEGANCE
- PORTA SYSTEM ELEGANCE 90°

### Tocuri recomandate pentru uși cu falț reversibil:

- PORTA SYSTEM cu falț reversibil



Cu falț



Fară falț



Cu falț  
reversibil

## Observații

- Declarație națională de performanță 05/03.01.2021/ Declarație națională de performanță 04/03.01.2021.
- Posibilitatea de a personaliza dimensiunile foilor de ușă în cazul ușilor duble.
- Ușa dublă nu este disponibilă cu broască magnetică.
- Ușa pasivă este disponibilă în dimensiuni de la „60” la „100”.
- Pentru uși duble fără falț trebuie comandate ușa activă și cea pasivă, disponibile în mărimile „60” ÷ „100”.
- Norme: PN, CN și DIN.



Natura CLASSIC 1.1, Nuc Taupe, mâner AZURA negru

## Construcția ușii

Miezul ușii este din fagure de stabilizare consolidat cu ramă din placaj. Miezul ușii din PAL perforat este disponibil la un cost suplimentar. Pregătire pentru scurtare maxim 60 mm. Înălțimea „220” include miezul din PAL perforat și trei balamale.

Aceste uși fac parte din linia de design



Basic Home



mâner Azura



posibilitatea de a opta pentru cant negru, cu broască și balamale negre.



## Accesorii

Aflați mai multe ➔ 190

Verificați  
site-ul  
nostru





## Finisare

Ușa este acoperită pe ambele părți cu placă de furnir natural de calitate superioară. Ușa este finisată cu: furnir natural Select, Stejar, Frasin, Nuc, Satin (excepție Alb) și protejată cu lac UV semi-mat. Ușile sunt disponibile și în varianta nevodită la prețul unui produs standard. Modelul 3.1 nu este disponibil pe Furnir Natural Satin și Stejar Alb. Posibilitatea de a alege cantul pe Furnir Natural Select Negru.

## Culori disponibile

Vedeți paleta de culori mai detaliată [➔ 248](#)

### Furnir Natural




Nuanțele Frasin și Nuc sunt disponibile atât în varianta floare, cât și striații, exclusiv pentru modelele 1.1 și 3.1.


### Furnir Natural - Select Mat



### Furnir Natural Stejar Satin



### Furnir Natural Uni



miezul: PAL perforat



miezul: fagure de stabilizare

## Costuri suplimentare

dimensiunea „100”

înălțimea ușii „220”

miez PAL perforat

pachet acces garaj: vezi pagina 236

decupaj pentru ventilație sau cu recuperare de căldură

prag automat

pachet acustic

cu falț: broască și balamale negre sau aurii

cu falț: broască magnetică și balamale negre sau aurii

cu falț și fără falț: broască magnetică cu plăcuță frontală din oțel inoxidabil

fără falț: broască magnetică neagră, albă sau aurie

fără falț: a treia balama 3D (cost suplimentar la prețul tocului ușii)

fără falț: balamale 3D, culoare aurii (cost suplimentar la prețul tocului ușii)

falț reversibil - cost suplimentar la prețul ușii

falț reversibil - a treia balama 3D (cost suplimentar la prețul tocului)

falț reversibil - balamale 3D aurii (cost suplimentar la prețul tocului)

uși glisante - mâner dreptunghiular

uși glisante - broască cu cârlig și mânere laterale

Furnir Natural Stejar Satin: Alb

Furnir Natural Select: Negru

Furnir Natural Mat: Stejar, Stejar Bianco, Nuc Taupe

Furnir Natural: Frasin și Nuc

geam rotund cu ramă din inox

geam rotund cu ramă neagră

# NATURA VERDINO, PĂMÂNT



220



60 - 100

Uși glisante  
(NATURA  
VERDINO)

## Tocuri recomandate

### Tocuri recomandate pentru uși cu falț:

- PORTA SYSTEM (NATURA VERDINO)
- PORTA SYSTEM 90° (NATURA VERDINO)

### Tocuri recomandate pentru uși fără falț:

- PORTA SYSTEM ELEGANCE
- PORTA SYSTEM ELEGANCE 90°
- LEVEL

### Tocuri recomandate pentru uși cu falț reversibil:

- PORTA SYSTEM cu falț reversibil

Cu falț  
(NATURA  
VERDINO)

Fără falț

Cu falț  
reversibil

## Observații

- Declarație națională de performanță 04/09.01.2021 Declarație națională de performanță 05/09.01.2021.
- Norme: PN și CN.



PĂMÂNT Z.1, înălțime „220”, Stejar Mat, mâner Fioro Negru

## Construcția ușii

NATURA VERDINO: Miezul ușii este din PAL perforat consolidat în interior cu element de ramă din placaj. PĂMÂNT: miezul ușii este PAL perforat consolidat în interior cu element de ramă din placaj. Pregătire pentru scurtare maxim 60 mm. Înălțimea "220" include o umplutură din PAL perforat și trei balamale.

Aceste uși fac parte  
din linia de design



Basic Home



## Accesorii

Aflați mai multe ➔ 190

Verificați  
site-ul  
nostru



Disponerea geometrică  
a finisajului pentru modelul  
PĂMÂNT Z.1



Disponere geometrică pentru  
modelul NATURA VERDINO V.1



### Finisare

Ușa este acoperită pe ambele părți cu placă de furnir natural de calitate superioară. Suprafața ușii este protejată cu lacuri ecologice pe bază de apă, întărite cu tehnologia UV (mat).

### Culori disponibile

Vedeți paleta de culori mai detaliată [➔ 248](#)

#### NATURA VERDINO:

##### Furnir Natural



Stejar Mat

##### Furnir Natural - Select Mat



Stejar  
Bianco

Nuc  
Taupe

#### PĂMÂNT:

##### Furnir Natural



Stejar Mat



miezul: PAL perforat

### Costuri suplimentare

#### COSTURI SUPLIMENTARE PENTRU NATURA VERDINO ȘI 4 ELEMENTE - PĂMÂNT

dimensiunea "100"

pachet acces garaj: vezi pagina 236

decupaj pentru ventilație sau cu recuperare de căldură

prag automat

fără falț: balamale 3D, culoare auriu (cost suplimentar la prețul tocului ușii)

falț reversibil - cost suplimentar la prețul ușii

falț reversibil - balamale 3D auriu (cost suplimentar la prețul tocului)

#### COSTURI SUPLIMENTARE PENTRU 4 ELEMENTE - PĂMÂNT

înălțimea ușii „220”

cu falț și fără falț: schimbarea broaștei magnetice argintii într-o altă culoare

fară falț: a treia balama 3D argintiu, negru sau auriu (cost suplimentar la prețul tocului)

falț reversibil - a treia balama 3D, culoare argintiu, negru sau auriu (cost suplimentar la prețul tocului)

#### COSTURI SUPLIMENTARE PENTRU NATURA VERDINO

înălțimea ușii „220”

pachet acustic

cu falț: broască și balamale negre sau auriu

cu falț: broască magnetică și balamale negre sau auriu

cu falț și fără falț: broască magnetică cu plăcuță frontală din oțel inoxidabil

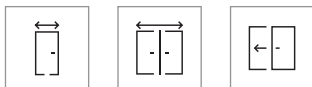
fără falț: broască magnetică neagră, albă sau aurie

fără falț: a treia balama 3D (cost suplimentar la prețul tocului ușii)

falț reversibil - a treia balama 3D (cost suplimentar la prețul tocului)

uși glisante - mâner dreptunghiular

uși glisante - broască cu cârlig și mânere laterale



60 - 100

120 - 200

Uși  
glisante

### Tocuri recomandate

#### Tocuri recomandate pentru uși cu falț:

- PORTA SYSTEM **HYDRO PROTECT™**
- PORTA SYSTEM
- PORTA SYSTEM 90°
- MINIMAX
- Tocuri din OȚEL

#### Tocuri recomandate pentru uși fără falț:

- PORTA SYSTEM ELEGANCE **HYDRO PROTECT™**
- PORTA SYSTEM ELEGANCE
- PORTA SYSTEM ELEGANCE 90°
- LEVEL

#### Tocuri recomandate pentru uși cu falț reversibil:

- PORTA SYSTEM cu falț reversibil



Cu falț

Fără falț

Cu falț  
reversibil

### Observații

- Declarație națională de performanță 115/29.04.2022 / Declarație națională de performanță 116/29.04.2022.
- Posibilitatea de a personaliza dimensiunile foilor de ușă în cazul ușilor duble.
- Ușa dublă nu este disponibilă cu broască magnetică.
- Ușa pasivă este disponibilă pe dimensiunile „60” până la „100”. Ușa pasivă (panou lateral) este disponibil pe dimensiunile „30”, „40” și „50” numai în varianta de ușă plină.
- Pentru uși duble fără falț trebuie comandate ușa activă și cea pasivă, disponibile în mărimile „60” ÷ „100”.

# PORTA LEVEL



PORTA LEVEL B.1, Stejar Mat, mâner Azura negru

### Construcția ușii

Miezul ușii este din fagure de stabilizare, PAL plin sau placă din PAL perforat consolidat în interior cu element de ramă din placaj (cost suplimentar). Rama și miezul foilor de ușă sunt acoperite pe ambele părți cu plăci de HDF. Înălțimea „220” include miez din PAL perforat și trei balamale. Pentru dimensiunea „100” a treia balama este necesară.

Aceste uși fac parte  
din linia de design



Basic Home



### Accesorii

Aflați mai multe ➤ 190

Verificați  
site-ul  
nostru



## De reținut



### POSSIBILITĂȚI INOVATOARE DE DESIGN INTERIOR CU TOCUL LEVEL

Panoul pentru tocul LEVEL este disponibil în două înălțimi: 20 cm și 100 cm, și poate avea dispunere verticală sau orizontală a finisajului



B.1




B.2

## Culori disponibile


Vedeți paleta de culori mai detaliată ➔ 248

### (2) Modern



Stejar Alb Salvador Stejar Deschis Salvador Stejar Natural Arles Stejar Arles Toffee Stejar Închis Arles

### (2) Tradițional



Stejar Mat Stejar Mat Închis

### DE REȚINUT!

Numărul din paranteze, de exemplu (1), reprezintă grupa de preț  
Verificați coperta din spate



miezul: PAL perforat



miezul: fagure de stabilizare

## Costuri suplimentare

dimensiunea „100”

miez PAL perforat

miez PAL plin

pachet garaj: vezi pagina 236

decupaj pentru ventilație

prag automat

pachet acustic

cu falț: broască și balamale negre sau aurii

cu falț: balamale PRIME (cost suplimentar la prețul tocului ușii)

cu falț: broască magnetică și balamale negre sau aurii

cu falț și fără falț: broască magnetică cu plăcuță frontală din oțel inoxidabil

fără falț: broască magnetică neagră, albă sau aurie

fără falț: a treia balama 3D (cost suplimentar la prețul tocului ușii)

fără falț: balamale 3D, culoare aurie (cost suplimentar la prețul tocului ușii)

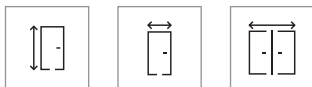
falț reversibil - cost suplimentar la prețul ușii

falț reversibil - a treia balama 3D (cost suplimentar la prețul tocului)

falț reversibil - balamale 3D aurii (cost suplimentar la prețul tocului)

uși glisante - mâner dreptunghiular

uși glisante - broască cu cârlig și mânere laterale



220

60 - 100

120 - 200

Uși  
glisante**Tocuri recomandate**

Tocuri pe finisaj lăcuit Premium și pe vopsea UV Premium Plus:

Tocuri recomandate pentru uși cu falț:

- PORTA SYSTEM **HYDRO PROTECT™**
- PORTA SYSTEM
- PORTA SYSTEM 90°

Tocuri recomandate pentru uși fără falț:

- PORTA SYSTEM ELEGANCE **HYDRO PROTECT™**
- PORTA SYSTEM ELEGANCE
- PORTA SYSTEM ELEGANCE 90°
- LEVEL

Tocuri recomandate pentru uși cu falț reversibil:

- PORTA SYSTEM cu falț reversibil



Cu falț



Fără falț

Cu falț  
reversibil**Observații**

- Declarație națională de performanță 115/29.04.2022 / Declarație națională de performanță 116/29.04.2022.
- Posibilitatea de a personaliza dimensiunile foilor de ușă în cazul ușilor duble.
- Ușa dublă nu este disponibilă cu broască magnetică.
- Pentru uși duble fără falț trebuie comandate ușa activă și cea pasivă, disponibile în mărimile 60-100.
- Ușa pasivă (panou lateral) este disponibilă cu dimensiunile „30”, „40”, „50” - fără frezaj
- Norme: PN, HUN, CN și DIN.

# PORTA VECTOR



PORTA VECTOR T, Alb, mâner Fiore, toc LEVEL

**Construcția ușii**

Miezul ușii este din fagure de stabilizare, PAL plin sau placă din PAL perforat consolidat în interior cu element de ramă din placaj (cost suplimentar). Rama și miezul foilor de ușă sunt acoperite pe ambele părți cu plăci de HDF. Înălțimea „220” include miez din PAL perforat și trei balamale. Pentru dimensiunea „100” a treia balama este necesară.

Aceste uși fac parte  
din linia de design



Basic Home



geam rotund cu ramă din inox în culoarea ușii, sticlă striată, disponibil și în variantă transparentă și mată

**Accesorii**

Aflați mai multe ➔ 190

Verificați  
site-ul  
nostru



## De reținut



### UȘI DIN STICLĂ ASORTATE COLECȚIEI

Vezi colecția  
PORTA FOCUS PREMIUM  
➔ 154




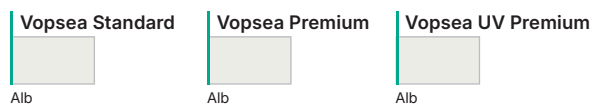
T



cu geam rotund

## Culori disponibile

Vedeți paleta de culori mai detaliată ➔ 248



miezul: PAL plin



miezul: PAL perforat



miezul: fagure de stabilizare

## Costuri suplimentare

dimensiunea „100”

înălțimea ușii CN 210, PN 220

pachet acces garaj: vezi pagina 236

decupaj pentru ventilație sau cu recuperare de căldură

miez PAL perforat

miez PAL plin

prag automat

pachet acustic

cu falț: balamale PRIME (cost suplimentar la prețul tocului ușii)

cu falț: broască și balamale negre sau aurii

cu falț: broască magnetică și balamale negre

cu falț și fără falț: broască magnetică cu plăcuță frontală din oțel inoxidabil

pregătire pentru scurtare (max. 60 mm)

ranforsare pentru mecanismul de autoînchidere - necesită a treia balama

fără falț: broască magnetică neagră, albă

fără falț: a treia balama 3D (cost suplimentar la prețul tocului ușii)

fără falț: balamale 3D, culoare aurii (cost suplimentar la prețul tocului ușii)

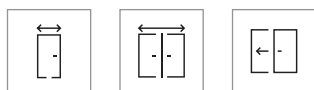
falț reversibil - cost suplimentar la prețul ușii

falț reversibil - a treia balama 3D (cost suplimentar la prețul tocului)

falț reversibil - balamale 3D aurii (cost suplimentar la prețul tocului)

uși glisante - mâner dreptunghiular

uși glisante - broască cu cârlig și mâner laterale



60 - 100

90 - 200

Uși  
glisante

### Tocuri recomandate

#### Tocuri recomandate pentru uși cu falț:

- PORTA SYSTEM **HYDRO PROTECT™**
- PORTA SYSTEM
- MINIMAX
- Tocuri din OȚEL

#### Tocuri recomandate pentru uși cu falț reversibil:

- PORTA SYSTEM cu falț reversibil



Cu falț

### Observații

- Declarație națională de performanță 115/29.04.2022 / Declarație națională de performanță 116/29.04.2022.
- Posibilitatea de a alege dimensiunea foii de ușă pentru ușile duble.
- Broasca magnetică nu este disponibilă pentru ușile duble.
- Ușa pasivă este disponibilă pe dimensiunile „60” până la „100”. Ușa pasivă (panou lateral) este disponibil pe dimensiunile „30”, „40” și „50” numai în varianta de ușă plină.
- Pentru uși duble fără falț trebuie comandate ușa activă și cea pasivă, disponibile în mărimile 60-100.
- Dimensiunile „80” și „90” în norma de investiții (gol de trecere 800, 900 mm) disponibile în standard – fără costuri suplimentare.
- Balamale PRIME - ambalate împreună cu tocul.
- Norme: PN, HUN, CN și DIN.

# MINIMAX



MINIMAX P, Alb, cu toc din oțel, Măner argintiu ELEGANTO

### Construcția ușii

Miezul ușii este din fagure de stabilizare, PAL plin sau placă din PAL perforat consolidat în interior cu element de ramă din placaj (cost suplimentar). Rama și miezul foilor de ușă sunt acoperite pe ambele părți cu plăci de HDF. În cazul miezului din PAL perforat pregătirea pentru scurtare este inclusă în preț. Dimensiunea „110” disponibilă numai cu miezul PAL perforat. Dimensiunea sticlei este la fel ca pentru varianta „100”. Pentru dimensiunile „100” și „110” și în cazul ranforsării pentru mecanismul de autoînchidere este necesară a treia balama.

Aceste uși fac parte  
din linia de design



### Basic Home



#### Accesorii

Aflați mai multe ➔ 190


Verificați  
site-ul  
nostru



măner DORO



Sticlă „chinchilla”



P



M



D

### Finisare

Ușa este disponibilă și în varianta de pregătire pentru vopsire, la prețul ușii pe Vopsea Standard. Sticlă model „chinchilla” sau mată (cost suplimentar). Datorită materialelor utilizate, poate exista o ușoară diferență de nuanță între ușă și rama sticlei.

### Culori disponibile

Vedeți paleta de culori mai detaliată ➔ 248

#### Vopsea Standard



Alb



miezul: PAL plin



miezul: PAL perforat



miezul: fagure de stabilizare

### Costuri suplimentare

dimensiunea „100”, „110”

înălțimea „210”

pregătire pentru scurtare (max. 60 mm)

miez PAL perforat

miez PAL plin

grilă, panou de ventilație sau panou cu decupaj pentru ventilație

prag automat

inversarea sticlei (fără costuri suplimentare)

sticlă mată securizată – model D

sticlă mată securizată – model M

balamale PRIME (pentru tocuri de ușă dedicate)

broască PRIME

broască și balamale negre

broască magnetică cu plăcuță frontală din oțel inoxidabil

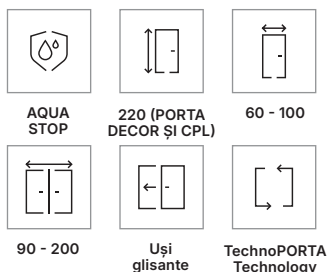
broască magnetică neagră și balamale negre pentru uși cu falț

broască magnetică aurie

uși glisante - mâner dreptunghiular

uși glisante - broască cu cârlig și mânere laterale

ranforsare pentru mecanismul de autoînchidere - necesită a treia balama



### Tocuri recomandate

#### Tocuri recomandate pentru uși cu falț:

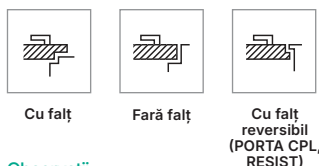
- PORTA SYSTEM **HYDRO PROTECT™**
- PORTA SYSTEM
- PORTA SYSTEM 90°
- MINIMAX
- Tocuri din OȚEL

#### Tocuri recomandate pentru uși fără falț:

- PORTA SYSTEM ELEGANCE **HYDRO PROTECT™**
- PORTA SYSTEM ELEGANCE
- PORTA SYSTEM ELEGANCE 90°
- Toc din oțel PORTA SYSTEM ELEGANCE


#### Tocuri cu falț reversibil:

- PORTA SYSTEM cu falț reversibil



### Observații

- Declarație națională de performanță 115/29.04.2022 / Declarație națională de performanță 116/29.04.2022 (PORTA DECOR, PORTA CPL)
- Declarație națională de performanță 05/03.01.2021/ Declarație națională de performanță 38/01.01.2021 (PORTA RESIST)
- Înălțimea „220” nu este disponibilă în culorile Nuc Natural, Stejar Lorenzo.
- Ușa dublă nu este disponibilă cu broască magnetică.
- Ușa pasivă este disponibilă pe dimensiunile „60” până la „100”. Ușa pasivă (panou lateral) este disponibil pe dimensiunile „30”, „40” și „50” numai în varianta de ușă plină.
- Pentru uși duble fără falț trebuie comandate ușa activă și cea pasivă, disponibile în mărimile „60” ÷ „100”.
- Cantul inferior este protejat împotriva umezelii prin tehnologia TechnoPORTA AQUA STOP.
- Norme: PN, HUN, CN și DIN (PORTA DECOR, PORTA CPL).
- Norme: PN, CN și DIN (PORTA RESIST).

 **Accesorii**  
Aflați mai multe ➔ 190


# PORTA DECOR, PORTA CPL, PORTA RESIST



PORTA CPL 1.1 Stejar Vicenza, mâner Eleganto negru

### Construcția ușii

Miezul ușii este din fagure de stabilizare, PAL plin sau placă din PAL perforat consolidat în interior cu element de ramă din placaj (cost suplimentar). Rama și miezul foilor de ușă sunt acoperite pe ambele părți cu plăci de HDF. Părțile laterale ale ușii sunt acoperite cu bandă ABS. Ușa cu miezul din PAL plin include pregătirea pentru scurtare. Pentru dimensiunea „100” a treia balama este necesară. PORTA DECOR, PORTA CPL: Înălțimea „220” include miezul din PAL perforat și trei balamale. PORTA RESIST: Ușa este finisată cu o placă sincronizată de 3mm, iar tocul este acoperit cu laminat CPL 0,2 mm asemănător cu ușa.

Aceste uși fac parte din linia de design 

Basic Home

Verificați site-ul nostru



PORTA DECOR



P

PORTA CPL



1.1 cu geam rotund

Porta RESIST

7.1 cu dispunere  
orizontală a finisajului  
dispunerea finisajului

## Culori disponibile

Vedeți paleta de culori mai detaliată → 248

## PORTA DECOR:


## (1) Culori Uni



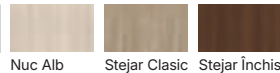
Alb

Gri

## (1) Tradițional

Pin  
Andersen

Wenge Alb





Nuc Alb

Stejar Clasic

Stejar Închis

## (1) Rustic

Pin  
NorwegianAcacia  
ArgintiuStejar Craft  
AuriuStejar  
Catania

## (2) Culori Uni



Alb

Cașmir

Gri

## (2) Modern




Fiord

Olive

Stejar Alb  
SalvadorStejar  
Deschis  
SalvadorStejar  
Natural ArlesStejar Arles  
ToffeeStejar Închis  
Arles


## (2) Traditional



Stejar Mat

Stejar  
NaturalStejar  
CaliforniaStejar Mat  
Închis

## (2) Rustic

Stejar  
ScandinavHickory  
Deschis  
JacksonStejar  
HamiltonStejar  
SiberianHickory  
Închis  
JacksonDE  
REȚINUT!Numărul din paranteze, de exemplu (1),  
reprezintă grupa de preț



Verificați coperta din spate

## PORTA CPL:

## (3) Modern

Stejar  
VicenzaStejar  
Vicenza Gri

## (3) Tradițional

Stejar  
Lorenzo\*Stejar  
Natural  
KendalHickory  
Natural\*Stejar  
Natural

Nuc Natural

## (4) Culori Uni



Cașmir

Gri Nisipiu


Gri Prăfuit

## PORTA RESIST:

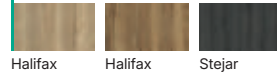
## (4) Traditional

Stejar  
Nisipiu

## (4) Modern

Stejar Alb  
CasellaStejar  
Natural  
CasellaStejar Maro  
CasellaStejar  
Marone  
Casella

## (4) Rustic

Halifax  
NaturalHalifax  
TabakStejar  
Sherman

miez: PAL plin



miez: PAL perforat



miez: fagure de stabilizare

## Costuri suplimentare

dimensiunea „100”, „110”

înălțimea ușii „210”, „220” (PORTA DECOR, PORTA CPL)

miez PAL perforat

miez PAL plin

pachet acces garaj: vezi pagina 236

decupaj pentru ventilație

prag automat

pachet acustic

cu falț: balamale PRIME (cost suplimentar la prețul tocului ușii)

cu falț: broască și balamale negre sau aurii

cu falț: broască magnetică și balamale negre sau aurii

cu falț și fără falț: broască magnetică cu plăcuță frontală din oțel inoxidabil

fără falț: broască magnetică neagră, albă sau aurie

fără falț: a treia balama 3D (cost suplimentar la prețul tocului ușii)

fără falț: balamale 3D, culoare auriu (cost suplimentar la prețul tocului ușii)

uși glisante - mâner dreptunghiular

uși glisante - broască cu cârlig și mâner laterale

cant ABS (PORTA DECOR)

geam rotund cu ramă din inox

geam rotund cu ramă neagră

laminat CPL 0,2 – culori marcate cu\*

laminat CPL 0,2 – GRUPA UNI MAT

falț reversibil – cost suplimentar la prețul ușii

falț reversibil – a treia balama 3D (cost suplimentar la prețul tocului)

falț reversibil – balamale 3D aurii (cost suplimentar la prețul tocului)



220 (FOC O.1)



60-100

### Tocuri recomandate

Tocuri în culoare neagră:

Tocuri recomandate pentru uși fără falț (PORTA LOFT):

- PORTA SYSTEM ELEGANCE HYDRO PROTECT™
- PORTA SYSTEM ELEGANCE
- PORTA SYSTEM ELEGANCE 90°
- Toc din oțel PORTA SYSTEM ELEGANCE

Tocuri recomandate pentru uși fără falț (FOC):

- Toc din oțel PORTA SYSTEM ELEGANCE

Tocuri recomandate pentru uși cu falț reversibil (PORTA LOFT):

- PORTA SYSTEM cu falț reversibil



Fără falț



Cu falț reversibil (PORTA LOFT)

### Observații

- Declarație națională de performanță 05/03.01.2021 / Declarație națională de performanță 38/01.01.2021.
- Declarație națională de performanță 04/06.01.2021/ Declarație națională de performanță 05/06.01.2021 (4 Elemente - FOC)
- Înălțimea „220” disponibilă numai pentru modelul O.1.
- Norme: PN și CN.

### Accesorii

- Două balamale 3D, de culoare Negru.
- PORTA LOFT: broască standard sau magnetică în culoare Negru.
- FOC: broască standard pentru toc din oțel, de culoare Negru.
- FOC: sistem magnetic negru pentru varianta mânerului bară (cost suplimentar).
- FOC: broască magnetică ce include opțiunea pentru buton de baie (cost suplimentar).
- Înălțimea „220” include trei balamale standard.

# PORTA LOFT, FOC



Colecția FOC O.7, Stejar Sherman, toc din oțel PORTA SYSTEM ELEGANCE, mâner Magro

### Construcția ușii

FOC: miezul ușii este PAL perforat consolidat în interior cu element de ramă din placaj, iar pentru PORTA LOFT: fagure de stabilizare, placă din PAL perforat sau PAL plin (cost suplimentar). Rama și miezul foilor de ușă sunt acoperite pe ambele părți cu HDF. În cazul miezului din PAL perforat pregătirea pentru scurtare este inclusă în preț. Pentru dimensiunea „100” a treia balama este necesară.

Aceste uși fac parte din linia de design



### Basic Home

Verificați site-ul nostru



cant și accesorii negre



Mâner CARBON



rozetă WC pentru broască dedicată (disponibilă pentru colecția FOC)



### Finisare


Canturile sunt acoperite cu bandă ABS de culoare neagră. Dispunere orizontală a finisajului pentru modelele 7.1 și 0.7. Panouri din oțel negru doar în cazul modelului 0.7.

### Culori disponibile

Vedeți paleta de culori mai detaliată → 248

#### PORTA LOFT:

##### (1) Rustic




Stejar Craft Auriu

Stejar Mauvella

Stejar Catania

##### (2) Modern




Stejar Alb Salvador

Stejar Deschis Salvador

Stejar Natural Arles

Stejar Arles Toffee

##### (3) Tradițional



Stejar Închis Arles

Stejar Natural Kendal

Hickory Natural\*


Stejar Natural

Nuc Natural

Halifax Natural

Halifax Tabak

##### (4) Modern




Stejar Alb Casella

Stejar Natural Casella

Stejar Maro Casella

##### (4) Traditional



Stejar Nisipiu

#### FOC:

##### (4) Rustic



Stejar Sherman

DE REȚINUT!

Numărul din paranteze, de exemplu (1), reprezintă grupa de preț. Verificați coperta din spate.



miezul: PAL plin\*



miezul: PAL perforat



miezul: fagure de stabilizare\*

\* opțiune disponibilă doar pentru PORTA LOFT

### Costuri suplimentare

#### COSTURI SUPLIMENTARE PENTRU 4 ELEMENTE - FOC ȘI PORTA LOFT

dimensiunea „100”

pachet acces garaj: vezi pagina 236

decupaj pentru ventilație

prag automat

fară falț: a treia balama 3D, negru (cost suplimentar la prețul tocului)

#### COSTURI SUPLIMENTARE PENTRU 4 ELEMENTE - FOC

înălțimea ușii „220”

sistem magnetic pentru mâner bară: cost suplimentar la tocul ușii

sistem magnetic pentru mâner bară: cost suplimentar la prețul ușii

sistem magnetic pentru mâner bară: mâner CARBON

sistem magnetic pentru mâner bară: rozetă WC pentru broască dedicată

#### COSTURI SUPLIMENTARE PENTRU PORTA LOFT

miez PAL perforat

miez PAL plin

laminat CPL 0,2 – culori marcate cu \*

pachet acustic

falț reversibil - cost suplimentar la prețul ușii

falț reversibil – a treia balama 3D, negru (cost suplimentar la prețul tocului)


# O ușă, mii de posibilități



PORTA HIDE cu profile decorative, strat de grund acoperit cu vopsea de perete, mâner Fiore gri metalic

# Hide

Uși care se integrează discret în decor – acestea „dispar”, fiind camuflate în designul încăperii. Datorită suprafeței perfect netede, par aliniată la același nivel cu perețele. Linia Hide îmbină designul inovator cu minimalismul rafinat, fiind alegerea ideală pentru interioarele moderne.



PORTA HIDE

Verificați

➔ 80



OPȚIUNI DE PERSONALIZARE

Verificați

➔ 84

## Opțiuni suplimentare

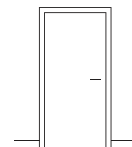


Uși mai înalte



Profile decorative

➔ 206



Plinte în diverse culori ➔ 227



pregătire pentru vopsea



pregătire pentru tapet



decorare cu profile



furnir natural



finisaj sintetic



Mai multe opțiuni de modificare pot fi găsite pe paginile colecției

## Potrivite pentru linia de design Porta Hide

Vedeți toate mânerele și mânerele-buton ➔ 190

### Mâner



Magro



Finaro



Fioro



Simple

Verificați liniile de design pe site-ul nostru





220



60 - 90

### Tocuri recomandate

#### Toc:

- Toc ascuns din aluminiu pregătit pentru vopsire sau vopsit în alb, negru.
- Acesta este destinat ușilor din MDF cu o grosime de 40 mm.
- Tocul poate fi montat pe un perete de zidărie sau de gips carton.



Fară falț

Cu falț  
reversibil

### Setul complet include

- Ușă.
- Două balamale 3D dedicate colecției PORTA HIDE, trei balamale 3D – în cazul în care miezul este PAL perforat.
- Broască magnetică, cu blocare pentru uși de baie sau pregătire pentru cilindru.
- Toc ascuns din aluminiu.

### Observații

- Declarație națională de performanță 56/02.06.2022.
- Agrement Tehnic - ITB-KOT-2019/1076, ediția 1 - toc
- **Panourile cu grosimea de până la 18 mm pot fi fixate numai pe uși ranforsate cu falț reversibil (deschidere spre interior).**
- Norme: PN și CN.

# PORTA HIDE



PORTA HIDE 1.1, strat de Grund acoperit cu vopsea de perete, mâner Floro gri metalic

### Construcția ușii


Miezul ușii este din fagure de stabilizare sau PAL perforat consolidat (cost suplimentar). Modelul consolidat are suplimentar 2 bare stabilizatoare. Ușile cu înălțimea de „220” includ trei balamale, iar cele în furnir natural sunt disponibile numai cu miez din PAL perforat. Rama și miezul foilor de ușă sunt acoperite pe ambele părți cu plăci de HDF. Pregătire pentru scurtare pentru umplutura cu PAL perforat, maxim 60 mm.

Aceste uși fac parte  
din linia de design



## Hide

Verificați  
site-ul  
nostru



Spațiul vizibil este de numai  
4 mm.

## Recomandare

### UȘA PORTA HIDE RANFORSATĂ

permite aplicarea de elemente cu greutatea de până la 30 kg; greutatea totală a ușii nu trebuie să depășească 60 kg.

Află mai multe [➤ 85](#)

## Greutatea maximă a elementelor decorative suplimentare pe ușă

**ATENȚIE:** Greutatea maximă admisă a ușii cu elemente decorative suplimentare este de 40 kg.

pentru o ușă cu miez din PAL perforat

dimensiunea ușii	greutate (kg)
60	20
70	15
80	10
90	5
100	0

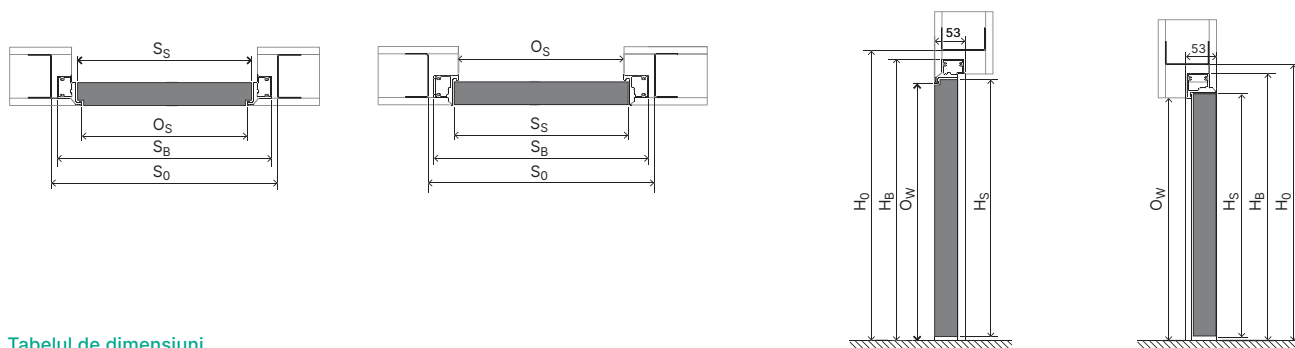
pentru o ușă cu miez din fagure de stabilizare

dimensiunea ușii	greutate (kg)
60	27
70	25
80	24
90	22
100	21

## Se pot atașa plinte la ușile PORTA HIDE?

O soluție simplă este utilizarea unei plinte standard montate pe ușă. Cu toate acestea, nu uitați să o tăiați la un unghi de 55° pe partea balamalelor (uși fără falț), astfel încât ușa să se deschidă liber. Dezavantajul este că tăieturile vor lăsa spații vizibile. Oferta noastră include plinte pentru vopsire DIY în cele mai populare culori PORTA.

O altă soluție o reprezintă plintele ascunse, care sunt la același nivel cu suprafața peretelui. Dezavantajul este necesitatea instalării de profile dedicate în etapa de finisare a pereților. Dacă alegeți această soluție, trebuie să o verificați cu producătorul plintei.



Tabelul de dimensiuni

Tip de toc	Dimensiunea S <sub>s</sub>	H <sub>s</sub>	S <sub>o</sub>	H <sub>o</sub>	O <sub>s</sub>	O <sub>w</sub>	S <sub>b</sub>	H <sub>b</sub>	T <sub>sw</sub>	
PORTA HIDE fără falț (deschidere spre exterior)	60	618	2017	697	2070	603	2017	687	2059	+10 / -5
	70	718		797		703		787		
	80	818		897		803		887		
	90	918		997		903		987		
PORTA HIDE cu falț reversibil (deschidere spre interior)	60	618	2027	697	2080	603	2027	687	2069	+10 / -5
	70	718		797		703		787		
	80	818		897		803		887		
	90	918		997		903		987		

**REMARCĂ!** Pentru ușile cu înălțimea „220”, măriți dimensiunile: H<sub>s</sub>, H<sub>o</sub>, O<sub>w</sub>, H<sub>b</sub> cu 200 mm.

## Personalizați-le în funcție de ideile dumneavoastră



1.1  
Grund



Vopsiți-le în culoarea dvs. preferată



Acoperiți-le cu tapet interesant



Decorați-le cu profile decorative



Comandați pe furnir sau pe finisajul PORTA preferat

Puteți găsi profilele decorative la pagina [227](#)

Culori disponibile pentru toc



Aluminiu, vopsea de grund inclusă în pachet



Alb



Negru

Culori disponibile

Vedeți paleta de culori mai detaliată ➔ 248

GRUND, PREGĂTIRE PENTRU VOPSIRE/TAPETARE:

Grund



Grund

Vopsea UV Premium



Alb

Vopsea UV Premium Plus



Alb



Gri



Cașmir



Verde Salvie

DE  
REȚINUT!

Numărul din paranteze, de exemplu (1), reprezintă grupa de preț. Verificați coperta din spate

(2) Culori Uni



Alb

Cașmir

Gri

Fiord

Olive

(2) Modern



Stejar Alb Salvador


Stejar Deschis Salvador

Stejar Natural Arles

Stejar Arles Toffee

Stejar Închis Arles

(2) Tradițional



Stejar Mat

Stejar Mat Închis

Furnir Natural



Stejar Mat

Stejar 1

Stejar Bianco

Stejar

Nuc Taupe

Nuc Închis

Furnir Natural - Select Mat



Stejar Mat

Stejar 1

Stejar Bianco

Stejar

Nuc Taupe

Nuc Închis



miezul: PAL perforat



miezul: fagure de stabilizare

Costuri suplimentare

miez PAL perforat

decupaj pentru ventilație sau cu recuperare de căldură

prag automat

pachet acustic

Furnir Natural Mat: Stejar, Stejar Bianco, Nuc Taupe

# OPȚIUNI DE PERSONALIZARE PORTA HIDE



PORTA HIDE ranforsat, cu profile decorative Orac Decor aplicate, mâner Fioro gri metalic



PORTA HIDE ranforsat, culoare Stejar Casella, mâner Simplo negru



PORTA HIDE ranforsat, cu profile decorative Orac Decor aplicate, mâner Fioro gri metalic



PORTA HIDE ranforsat, cu oglindă aplicată, mâner Magro negru



Foaie de ușă ranforsată include 2 tije de îndreptare - astfel încât să rămână în planul său propriu și să nu se curbeze (de exemplu, după aplicarea elementelor decorative). Tijele pot fi reglate în partea de sus și de jos.

#### Ranforsarea

- Permite aplicarea unor elemente decorative pe o parte a ușii.
- Permite aplicarea de elemente decorative cu greutatea de până la 30 kg; greutatea totală a ușii nu trebuie să depășească 60 kg.
- Disponibil în opțiunea de ușă înaltă „220”.

#### Ușa ranforsată cu falț reversibil

Ușa ranforsată cu falț reversibil permite aplicarea oglinzilor, sticlei, plăcilor laminate sau profile decorative pe partea mai îngustă a ușii, cu grosimea de până la 18 mm și greutatea de până la 30 kg.



# Detalii subtile care adaugă personalitate



# Motive

Uși plane, cu un design simplu și frezaje discrete. Detaliile subtile completează, fără a domina. Este alegerea perfectă pentru cei care doresc o schimbare delicată, fără un design care să impună un stil anume.



PORTA ART DECO

Verificați [↗ 88](#)



PORTA ART DECO

Verificați [↗ 88](#)



APĂ

Verificați [↗ 90](#)




NATURA VERDINO

Verificați [↗ 92](#)

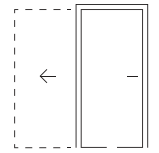
## Opțiuni suplimentare



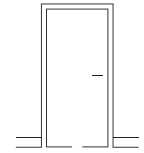
Uși mai înalte



Uși duble



Uși glisante [↗ 170](#)



Plinte în diverse culori [↗ 227](#)

[↗](#) Mai multe opțiuni de modificare pot fi găsite pe paginile colecției

## Potrivite cu linia de design Motive

Vedeți toate mânerele și mânerele-buton [↗ 190](#)

### Mâneri



Moderno



Fioro



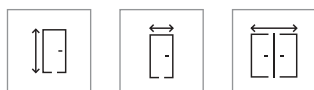
Azura



Supro

Verificați liniile de design pe site-ul nostru





220

60 - 100

120 - 200

Uși  
glisante

### Tocuri recomandate

Tocuri pe finisaj lăcuit Premium și pe Vopsea UV Premium Plus

Tocuri recomandate pentru uși cu falț:

- PORTA SYSTEM **HYDRO PROTECT™**
- PORTA SYSTEM
- PORTA SYSTEM 90°

Tocuri recomandate pentru uși fără falț:

- PORTA SYSTEM ELEGANCE **HYDRO PROTECT™**
- PORTA SYSTEM ELEGANCE
- PORTA SYSTEM ELEGANCE 90°
- LEVEL

Tocuri recomandate pentru uși cu falț reversibil:

- PORTA SYSTEM cu falț reversibil



Cu falț

Fără falț

Cu falț  
reversibil

### Observații

- Declarație națională de performanță 05/02.01.2021/Declarație națională de performanță 04/02.01.2021.
- Posibilitatea de a personaliza dimensiunile foilor de ușă în cazul ușilor duble.
- Ușa dublă nu este disponibilă cu broască magnetică.
- Pentru uși duble fără falț trebuie comandate ușa activă și cea pasivă, disponibile în mărimile „60” ÷ „100”.
- Modelele 2 și 5 nu sunt disponibile în variantă glisantă.
- Norme: PN, CN și DIN.



### Accesorii

Aflați mai multe ➔ 190

# PORTA ART DECO



PORTA ART DECO 6, Verde Salvie, mâner Fiore gri metalic

### Construcția ușii

Miezul ușii este din fagure de stabilizare, PAL plin sau placă din PAL perforat consolidat în interior cu element de ramă din placaj (cost suplimentar). Rama și miezul foilor de ușă sunt acoperite pe ambele părți cu plăci de HDF. Înălțimea „220” include miez din PAL perforat și trei balamale. Pentru dimensiunea „100” a treia balama este necesară.

Aceste uși fac parte  
din linia de design



### Motive



mâner Fiore



detaliu frezaj  
modele 1, 5, 6, 7



detaliu frezaj  
modele 2, 3

Verificați  
site-ul  
nostru





### Culori disponibile

Vedeți paleta de culori mai detaliată [➤ 248](#)

#### Vopsea UV Premium



Alb

#### Vopsea UV Premium Plus



Alb

Cașmir

Gri

Verde Salvie



miezul: PAL plin



miezul: PAL perforat



miezul: fagure de stabilizare

### Costuri suplimentare

dimensiunea „100”

înălțimea ușii „220”

pachet acces garaj: vezi pagina 236

decupaj pentru ventilație sau cu recuperare de căldură

miez PAL perforat

miez PAL plin

prag automat

pachet acustic

cu falț: balamale PRIME (cost suplimentar la prețul tocului ușii)

cu falț: broască și balamale negre sau aurii

cu falț: broască magnetică și balamale negre sau aurii

cu falț și fără falț: broască magnetică cu plăcuță frontală din oțel inoxidabil

fără falț: broască magnetică neagră, albă sau aurie

fără falț: a treia balama 3D (cost suplimentar la prețul tocului ușii)

fără falț: balamale 3D, culoare aurie (cost suplimentar la prețul tocului)

falț reversibil - cost suplimentar la prețul ușii

falț reversibil - a treia balama 3D (cost suplimentar la prețul tocului)

falț reversibil - balamale 3D aurii (cost suplimentar la prețul tocului)

uși glisante - mâner dreptunghiular

uși glisante - broască cu cârlig și mâner laterale



220



60 - 100

## Tocuri recomandate

### Tocuri recomandate pentru uși fără falț:

- PORTA SYSTEM ELEGANCE 90°
- LEVEL

### Tocuri recomandate pentru uși cu falț reversibil:

- PORTA SYSTEM cu falț reversibil



Fară falț



Cu falț reversibil

## Observații

- Declarație națională de performanță 04/06.01.2021/ Declarație națională de performanță 05/06.01.2021.
- Norme: PN și CN.



Colecția APĂ W.2, mâner Magro, toc LEVEL cu panou frezat

## Construcția ușii

Miezul ușii este din PAL perforat consolidat în interior cu element de ramă din placaj. Rama și miezul foilor de ușă sunt acoperite pe ambele părți cu HDF. Pregătire pentru scurtare, maxim 60 mm.

Aceste uși fac parte din linia de design



## Motive



frezaj



detaliu frezaj



## Accesorii

Aflați mai multe ➔ 190

Verificați site-ul nostru



## Recomandare



### CONCEPUT CA UN SET

cu toc PORTA SYSTEM ELEGANCE 90° sau toc LEVEL cu panou frezat dedicat și mâner Magro



W.1



W.2



W.1 cu toc LEVEL și panou dedicat



W.2 cu toc LEVEL și panou dedicat

## Culori disponibile

Vedeți paleta de culori mai detaliată [➔ 248](#)

### Vopsea UV Premium Plus



Alb

Cașmir



miezul: PAL perforat

## Costuri suplimentare

dimensiunea „100”

înălțimea ușii „220”

pachet acces garaj: vezi pagina 236

decupaj pentru ventilație sau cu recuperare de căldură

prag automat

fără falț: schimbarea broaștei magnetice argintii într-o altă culoare

fară falț: a treia balama 3D argintiu, negru sau alb (cost suplimentar la prețul tocului)

falț reversibil - cost suplimentar la prețul ușii

falț reversibil – a treia balama 3D, culoare argintiu, negru sau alb (cost suplimentar la prețul tocului)

# NATURA VERDINO cu inserții



60 - 100

Uși  
glisante

## Tocuri recomandate

### Tocuri recomandate pentru uși cu falț:

- PORTA SYSTEM
- PORTA SYSTEM 90°

### Tocuri recomandate pentru uși fără falț:

- PORTA SYSTEM ELEGANCE
- PORTA SYSTEM ELEGANCE 90°

### Tocuri recomandate pentru uși cu falț reversibil:

- PORTA SYSTEM cu falț reversibil



Cu falț



Fără falț

Cu falț  
reversibil

## Observații

- Declarație națională de performanță 04/09.01.2021. Declarație națională de performanță 05/09.01.2021..
- Norme: PN și CN.



NATURA VERDINO W1, Stejar Mat, mâner Lago negru

## Construcția ușii

Miezul ușii este din PAL perforat consolidat în interior cu element de ramă din placaj. Pregătire pentru scurtare maxim 60 mm.

Aceste uși fac parte  
din linia de design



## Motive



frezaj în relief



## Accesorii

Aflați mai multe ➤ 190

Verificați  
site-ul  
nostru





W.1

### Finisare

Ușa este acoperită pe ambele părți cu placă de furnir natural de calitate superioară. Suprafața ușii este protejată cu lacuri ecologice pe bază de apă, întărite cu tehnologia UV (mat).

### Culori disponibile

Vedeți paleta de culori mai detaliată [➔ 248](#)

#### Furnir Natural



Stejar Mat

#### Furnir Natural - Select Mat

Stejar  
BiancoNuc  
Taupe

miezu: PAL perforat

### Costuri suplimentare

dimensiunea „100”

pachet acces garaj: vezi pagina 236

decupaj pentru ventilație sau cu recuperare de căldură

prag automat

pachet acustic

cu falț: broască și balamale negre sau aurii

cu falț: broască magnetică și balamale negre sau aurii

cu falț și fără falț: broască magnetică cu plăcuță frontală din oțel inoxidabil

fără falț: broască magnetică neagră, albă sau aurie

fără falț: a treia balama 3D (cost suplimentar la prețul tocului ușii)

fără falț: balamale 3D, culoare aurii (cost suplimentar la prețul tocului ușii)

falț reversibil - cost suplimentar la prețul ușii

falț reversibil - a treia balama 3D (cost suplimentar la prețul tocului)

falț reversibil - balamale 3D aurii (cost suplimentar la prețul tocului)

uși glisante - mâner dreptunghiular

uși glisante - broască cu cârlig și mâner laterale

# Armonie geometrică și diviziuni ritmice



# Geometric

Uși cu un design sofisticat, definit de inserții elegante. Această linie de design exprimă echilibrul arhitectural și simplitatea formei. Se remarcă prin liniile geometrice – una, două sau trei, aranjate mereu paralel cu marginea și perpendicular între ele.



NATURA VERDINO

Verificați [➤ 96](#)



PORTA LINE

Verificați [➤ 98](#)



NATURA LINE

Verificați [➤ 98](#)



PORTA LEVEL LINE

Verificați [➤ 100](#)



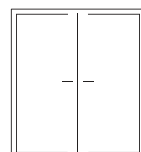
PORTA DESIRE

Verificați [➤ 102](#)

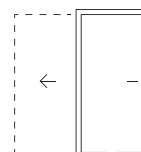
## Opțiuni suplimentare



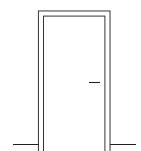
Uși mai înalte



Uși duble



Uși glisante [➤ 170](#)



Plinte în diverse culori [➤ 227](#)



Mai multe opțiuni de modificare pot fi găsite pe paginile colecției

## Potrivite cu linia de design Geometric

Vedeți toate mânerele și mânerele-buton [➤ 190](#)

### Mânerे



Margo Slim



Lago



Finaro Slim



Calio

Verificați liniile de design pe site-ul nostru



# NATURA VERDINO cu inserții



220



60 - 100

Uși  
glisante

## Tocuri recomandate

### Tocuri recomandate pentru uși cu falț:

- PORTA SYSTEM
- PORTA SYSTEM 90°

### Tocuri recomandate pentru uși fără falț:

- PORTA SYSTEM ELEGANCE
- PORTA SYSTEM ELEGANCE 90°

### Tocuri recomandate pentru uși cu falț reversibil:

- PORTA SYSTEM cu falț reversibil



Cu falț



Fără falț

Cu falț  
reversibil

## Observații

- Declarație națională de performanță 04/09.01.2021/. Declarație națională de performanță 05/09.01.2021.
- Norme: PN și CN.



NATURA VERDINO V.1 cu inserții, Stejar Bianco Mat, înălțime „220”, mâner Lago negru

## Construcția ușii

Miezul ușii este din PAL perforat consolidat în interior cu element de ramă din placaj. Pregătire pentru scurtare maxim 60 mm. Înălțimea „220” include miez din PAL perforat și trei balamale.

Aceste uși fac parte  
din linia de design



## Geometric



mâner Lago



## Accesorii

Aflați mai multe ➔ 190

Verificați  
site-ul  
nostru





V.1 cu inserții



V.2 cu inserții



V.3 cu inserții

### Finisare

Ușa este acoperită pe ambele părți cu placă de furnir natural de calitate superioară. Suprafața ușii este protejată cu lacuri ecologice pe bază de apă, întărite cu tehnologia UV (mat).

### Culori disponibile

Vedeți paleta de culori mai detaliată [➔ 248](#)

#### Furnir Natural



Stejar Mat

#### Furnir Natural - Select Mat

Stejar  
BiancoNuc  
Taupe

miezul: PAL perforat

### Costuri suplimentare

dimensiunea „100”

înălțimea ușii „220”

pachet acces garaj: vezi pagina 236

decupaj pentru ventilație sau cu recuperare de căldură

prag automat

pachet acustic

cu falț: broască și balamale negre sau aurii

cu falț: broască magnetică și balamale negre sau aurii

cu falț și fără falț: broască magnetică cu plăcuță frontală dinotel inoxidabil

fără falț: broască magnetică neagră, albă sau aurie

fără falț: a treia balama 3D (cost suplimentar la prețul tocului ușii)

fără falț: balamale 3D, culoare aurie (cost suplimentar la prețul tocului ușii)

falț reversibil - cost suplimentar la prețul ușii

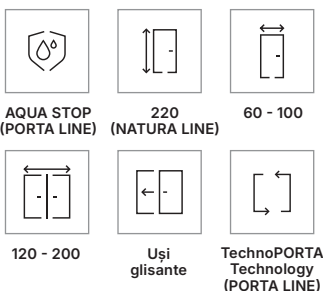
falț reversibil - a treia balama 3D (cost suplimentar la prețul tocului)

falț reversibil - balamale 3D aurii (cost suplimentar la prețul tocului)

uși glisante - mâner dreptunghiular

uși glisante - broască cu cârlig și mânere laterale

# PORTA LINE, NATURA LINE



## Tocuri recomandate

### Tocuri recomandate pentru uși cu falț:

- PORTA SYSTEM **HYDRO PROTECT™** (PORTA LINE)
- PORTA SYSTEM
- PORTA SYSTEM 90°

### Tocuri recomandate pentru uși fără falț:

- PORTA SYSTEM ELEGANCE **HYDRO PROTECT™** (PORTA LINE)
- PORTA SYSTEM ELEGANCE
- PORTA SYSTEM ELEGANCE 90°

### Tocuri recomandate pentru uși cu falț reversibil:

- PORTA SYSTEM cu falț reversibil



## Observații

- Declarație națională de performanță 115/29.04.2022 / Declarație națională de performanță 116/29.04.2022. - PORTA LINE.
- Declarație națională de performanță 05/03.01.2021/ Declarație națională de performanță 04/03.01.2021 - NATURA LINE.
- Modelele C, F, G nu sunt disponibile în versiunea cu uși duble.
- Posibilitatea de a personaliza dimensiunile foilor de ușă în cazul ușilor duble.
- Ușa dublă nu este disponibilă cu broască magnetică.
- Ușa pasivă este disponibilă pe dimensiunile „60” până la „100”. PORTA LINE: Ușa pasivă (panou lateral) este disponibil pe dimensiunile „30”, „40” și „50” numai în varianta de ușă plină.
- Pentru uși duble fără falț trebuie comandate ușa activă și cea pasivă, disponibile în mărimile „60” ÷ „100”.
- NATURA LINE: decupaj cu recuperare de căldură disponibil.
- PORTA LINE: Cantul inferior este protejat împotriva umezelii prin tehnologia TechnoPORTA AQUA STOP.
- Norme: PN, HUN și CN.



## Accesorii

Aflați mai multe ➔ 190



PORTA LINE L1, Cașmir, mâner Lago negru

## Construcția ușii

Miezul ușii este din fagure de stabilizare, PAL plin (doar pentru PORTA LINE) sau placă din PAL perforat consolidat în interior cu element de ramă din placaj (cost suplimentar). Rama și miezul foilor de ușă sunt acoperite pe ambele părți cu plăci de HDF. În cazul miezului din PAL perforat pregătirea pentru scurtare este inclusă în preț. Pentru dimensiunile „100”, „110” a treia balama este necesară. NATURA LINE: înălțimea „220” include miezul ușii din PAL perforat și trei balamale.

## Aceste uși fac parte din linia de design

## Geometric

Verificați site-ul nostru



mâner Lago negru, inserții disponibile: negre, argintii, aurii




### Finisare

Foile de ușă sunt completate cu inserții argintii, aurii sau negre, cu o lățime de 6 mm. Părțile laterale ale ușii pot fi acoperite cu cant ABS doar în varianta CPL. Pentru modelele F.1 și G.1 cu sistem de glisare, inserțiile decorative sunt poziționate la înălțimea mânerului.


### Culori disponibile

Vedeți paleta de culori mai detaliată ➔ 248

#### PORTA LINE:



#### NATURA LINE:



#### DE REȚINUT!

Numărul din paranteze, de exemplu (1), reprezintă grupa de preț

Verificați coperta din spate



miezul: PAL plin\*

miezul: PAL perforat

miezul: fagure de stabilizare

\* opțiune disponibilă doar pentru PORTA LINE

### Costuri suplimentare

dimensiunea „100”, „110” (PORTA LINE)

înălțimea ușii „220”

miez PAL perforat

miez PAL plin

pachet acces garaj: vezi pagina 236

decupaj pentru ventilație sau cu recuperare de căldură

prag automat

pachet acustic

laminat CPL 0,2 - culori marcate cu \*

laminat CPL 0,2 - GRUPA UNI MAT

Furnir Natural Stejar Satin: Alb

Furnir Natural Select: Negru

cu falț: broască și balamale negre sau aurii

cu falț: balamale PRIME (cost suplimentar la prețul tocului ușii)

cu falț: broască magnetică și balamale negre sau aurii

pregătire pentru scurtare (max. 60 mm) - PORTA LINE

ranforsare pentru mecanismul de autoînchidere - necesită a treia balama (PORTA LINE)

cu falț și fără falț: broască magnetică cu plăcuță frontală din oțel inoxidabil

fără falț: broască magnetică neagră, albă sau aurie

fără falț: a treia balama 3D (cost suplimentar la prețul tocului ușii)

fără falț: balamale 3D, culoare aurii (cost suplimentar la prețul tocului ușii)

falț reversibil - cost suplimentar la prețul ușii

falț reversibil - a treia balama 3D (cost suplimentar la prețul tocului)

falț reversibil - balamale 3D aurii (cost suplimentar la prețul tocului)

uși glisante - mâner dreptunghiular

uși glisante - broască cu cârlig și mâner lateral



60 - 100



120 - 200

Uși  
glisante

### Tocuri recomandate

#### Tocuri recomandate pentru uși cu falț:

- PORTA SYSTEM **HYDRO PROTECT™**
- PORTA SYSTEM
- PORTA SYSTEM 90°

#### Tocuri recomandate pentru uși fără falț:

- PORTA SYSTEM ELEGANCE **HYDRO PROTECT™**
- PORTA SYSTEM ELEGANCE
- PORTA SYSTEM ELEGANCE 90°
- LEVEL

#### Tocuri recomandate pentru uși cu falț reversibil:

- PORTA SYSTEM cu falț reversibil



Cu falț



Fără falț

Cu falț  
reversibil

### Observații

- Declarație națională de performanță 04/09.01.2021. Declarație națională de performanță 05/09.01.2021.
- Posibilitatea de a personaliza dimensiunile foilor de ușă în cazul ușilor duble.
- Ușa dublă nu este disponibilă cu broască magnetică.
- Ușa pasivă este disponibilă pe dimensiunile „60” până la „100”. Ușa pasivă (panou lateral) este disponibil pe dimensiunile „30”, „40” și „50” numai în varianta de ușă plină.
- Pentru uși duble fără falț trebuie comandate ușa activă și cea pasivă, disponibile în mărimile „60” ÷ „100”.

# PORTA LEVEL LINE



PORTA LEVEL LINE L.3, Stejar Arles Toffee, cu toc LEVEL, mâner Lago negru

### Construcția ușii

Miezul ușii este din fagure de stabilizare, PAL plin sau placă din PAL perforat consolidat în interior cu element de ramă din placaj (cost suplimentar). Rama și miezul foilor de ușă sunt acoperite pe ambele părți cu plăci de HDF. Înălțimea „220” include miez din PAL perforat și trei balamale. Pentru dimensiunea „100” a treia balama este necesară.

Aceste uși fac parte  
din linia de design



### Geometric



#### Accesorii

Aflați mai multe ➔ 190

Verificați  
site-ul  
nostru



## De reținut



POSSIBILITĂȚI INOVATOARE  
DE DESIGN INTERIOR  
CU TOCUL LEVEL

Panoul pentru tocul LEVEL  
este disponibil în două înălțimi:  
20 cm și 100 cm, și poate  
avea dispunere verticală sau  
orizontală a finisajului



L.1



L.2



L.3

## Finisare

Ușile sunt completate cu inserții argintii, aurii sau negre, cu lățimea de 6 mm.

## Culori disponibile

Vedeți paleta de culori mai detaliată ➔ 248

### (2) Modern



Stejar Alb Salvador Stejar Deschis Salvador Stejar Natural Arles Stejar Arles Toffee Stejar Închis Arles

### (2) Tradițional



Stejar Mat Stejar Mat Închis

## DE REȚINUT!

Numărul din paranteze, de exemplu (1),  
reprezintă grupa de preț

Verificați coperta din spate



miezul: PAL plin



miezul: PAL perforat



miezul: fagure de stabilizare

## Costuri suplimentare

dimensiunea „100”

miez PAL perforat

miez PAL plin

pachet acces garaj: vezi pagina 236

decupaj pentru ventilație

prag automat

pachet acustic

cu falț: broască și balamale negre sau aurii

cu falț: balamale PRIME (cost suplimentar la prețul tocului ușii)

cu falț: broască magnetică și balamale negre sau aurii

cu falț și fără falț: broască magnetică cu plăcuță frontală din oțel inoxidabil

fără falț: broască magnetică neagră, albă sau aurie

fără falț: a treia balama 3D (cost suplimentar la prețul tocului ușii)

fără falț: balamale 3D, culoare aurie (cost suplimentar la prețul tocului ușii)

falț reversibil - cost suplimentar la prețul ușii

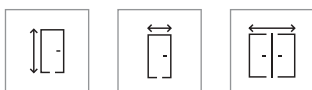
falț reversibil - a treia balama 3D (cost suplimentar la prețul tocului)

falț reversibil - balamale 3D aurii (cost suplimentar la prețul tocului)

uși glisante - mâner dreptunghiular

uși glisante - broască cu cârlig și mâner laterale

# PORTA DESIRE



220

60 - 100

120 - 200



Uși  
glisante

## Tocuri recomandate

### Tocuri recomandate pentru uși cu falț:

- PORTA SYSTEM **HYDRO PROTECT™**
- PORTA SYSTEM
- PORTA SYSTEM 90°
- MINIMAX

### Tocuri recomandate pentru uși fără falț:

- PORTA SYSTEM ELEGANCE **HYDRO PROTECT™**
- PORTA SYSTEM ELEGANCE
- PORTA SYSTEM ELEGANCE 90°
- LEVEL

### Tocuri recomandate pentru uși cu falț reversibil:

- PORTA SYSTEM cu falț reversibil



Cu falț



Fără falț

Cu falț  
reversibil

## Observații

- Declarație națională de performanță 05/03.01.2021.
- Posibilitatea de a personaliza dimensiunile foilor de ușă în cazul ușilor duble.
- Ușa dublă nu este disponibilă cu broască magnetică.
- Pentru uși duble fără falț trebuie comandate ușa activă și cea pasivă, disponibile în mărimile „60” ÷ „100”.
- Broasca cu cârlig pentru baie nu este disponibilă pentru ușile glisante.
- Norme: PN și CN.



PORTA DESIRE 6, Alb, mâner Fioro auriu mat

## Construcția ușii

Miezul ușii este din PAL perforat consolidat în interior cu element de ramă din placaj într-o ramă din lemn de rășinoase încleiat. Rama și miezul foilor de ușă sunt acoperite pe ambele părți cu plăci de HDF. Pentru înălțimea "220" sunt necesare trei balamale. Pentru dimensiunea „100” este necesară a treia balama. Pregătire pentru scurtare maxim 60 mm.

Aceste uși fac parte  
din linia de design



## Geometric



### Accesorii

Aflați mai multe ➔ 190

Verificați  
site-ul  
nostru



insertii negre, model 3,  
disponibil și cu insertii  
argintii sau aurii



### Finisare

Insertii argintii, aurii sau negre.

### Culori disponibile

Vedeți paleta de culori mai detaliată ➔ 248

#### Vopsea UV Premium Plus



Alb Cașmir Gri Verde Salvie



miezu: PAL plin



miezu: PAL perforat

### Costuri suplimentare

dimensiunea „100”

înălțimea ușii „220”

înlocuirea miezului din PAL perforat în PAL plin (înălțimea „200”)

pachet acces garaj: vezi pagina 236

decupaj pentru ventilație sau cu recuperare de căldură

prag automat

cu falț: broască și balamale negre sau aurii

cu falț: balamale PRIME (cost suplimentar la prețul tocului ușii)

cu falț: broască magnetică și balamale negre sau aurii

cu falț și fără falț: broască magnetică cu plăcuță frontală din oțel inoxidabil

fără falț: broască magnetică neagră, albă sau aurie

fără falț: a treia balama 3D (cost suplimentar la prețul tocului ușii)

fără falț: balamale 3D, culoare aurie (cost suplimentar la prețul tocului ușii)

falț reversibil - cost suplimentar la prețul ușii

falț reversibil - a treia balama 3D (cost suplimentar la prețul tocului)

falț reversibil - balamale 3D aurii (cost suplimentar la prețul tocului)

uși glisante - mâner dreptunghiular

uși glisante - broască cu cârlig și mânere laterale

Un design cu personalitate,  
care păstrează standardele  
la cel mai înalt nivel.



# Horizontal

Un design expresiv, definit de linii orizontale. Compoziția este alcătuită din elemente cu lățimi variabile, care creează un ritm vizual echilibrat. Ușile pot fi realizate cu sau fără sticlă, cel mai adesea în construcție tip ramă și panou.



PORTA LINE

Verificați [↗ 106](#)

Similar:

PORTA RESIST [↗ 106](#)  
NATURA LINE [↗ 106](#)



PORTA VECTOR

Verificați [↗ 108](#)



PORTA GRANDE  
(B ȘI G)

Verificați [↗ 110](#)

Similar:

NATURA GRANDE (B) [↗ 110](#)



PORTA VERTE  
PREMIUM (E)

Verificați [↗ 112](#)

Similar:

PORTA VERTE HOME (G) [↗ 114](#)  
PORTA INSPIRE (C) [↗ 116](#)



PORTA CONCEPT  
(A)

Verificați [↗ 118](#)

Similar:

PORTA VERTE PREMIUM (D) [↗ 118](#)



PORTA VERTE  
HOME (B)

Verificați [↗ 120](#)



PORTA CONCEPT  
(C, H)

Verificați [↗ 122](#)

Similar:

PORTA VERTE HOME (D) [↗ 130](#)



PORTA VERTE  
HOME (N)

Verificați [↗ 126](#)

Similar:

PORTA BALANCE (D) [↗ 126](#)  
PORTA CONCEPT (K) [↗ 124](#)



PORTA VERTE  
HOME (H, J)

Verificați [↗ 128](#)



PORTA VERTE  
HOME (C)

Verificați [↗ 132](#)

Similar:

PORTA FIT (G) [↗ 132](#)



PORTA VERTE  
PREMIUM (A)

Verificați [↗ 124](#)


Similar:

PORTA VERTE HOME (L) [↗ 134](#)  
PORTA FIT (H) [↗ 134](#)

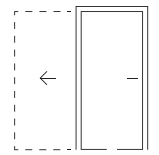
## Opțiuni suplimentare



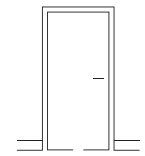
Pervazuri decorative



Uși duble



Uși glisante [↗ 170](#)



Plinte în diverse  
culori [↗ 227](#)



Mai multe opțiuni de modificare pot fi găsite pe paginile colecției

## Potrivite cu linia de design Horizontal

Vedeți toate mânerele și mânerele-buton [↗ 190](#)

## Mâner



Fiumo



Eleganto



Organic



Euphoria

Verificați liniile  
de design pe  
site-ul nostru



# PORTA LINE, PORTA RESIST, NATURA LINE



AQUA STOP



60 - 100



Uși glisante

## Tocuri recomandate

### Tocuri recomandate pentru uși cu falț:

- PORTA SYSTEM **HYDRO PROTECT™** (PORTA LINE, PORTA RESIST)
- PORTA SYSTEM
- PORTA SYSTEM 90°

### Tocuri recomandate pentru uși fără falț:

- PORTA SYSTEM ELEGANCE **HYDRO PROTECT™** (PORTA LINE, PORTA RESIST)
- PORTA SYSTEM ELEGANCE
- PORTA SYSTEM ELEGANCE 90°
- LEVEL (PORTA LINE, NATURA LINE)

### Tocuri recomandate pentru uși cu falț reversibil:

- PORTA SYSTEM cu falț reversibil



Cu falț



Fară falț



Cu falț reversibil

## Observații

- Declarație națională de performanță 115/29.04.2022 / Declarație națională de performanță 116/29.04.2022 - PORTA LINE, PORTA RESIST.
- PORTA LINE, PORTA RESIST: panou plin disponibil.
- Declarație națională de performanță 05/03.01.2021/ Declarație națională de performanță 04/03.01.2021 - NATURA LINE.
- NATURA LINE: decupaj cu recuperare de căldură disponibil.
- PORTA LINE cu dispunere verticală, PORTA RESIST și NATURA LINE cu dispunere orizontală.
- Cantul inferior este protejat împotriva umezelii prin tehnologia TechnoPORTA AQUA STOP (PORTA LINE, PORTA RESIST).
- Norme: PN, HUN și CN (PORTA LINE)
- Norme: PN, CN și DIN (PORTA RESIST)
- Norme: PN și CN (NATURA LINE)



PORTA LINE E.1, Cașmir, mâner Lago negru

## Construcția ușii

Miezul ușii este din fagure de stabilizare, PAL plin sau placă din PAL perforat consolidat în interior cu element de ramă din placaj (cost suplimentar). Rama și miezul foilor de ușă sunt acoperite pe ambele părți cu plăci de HDF. Ușa cu miezul din PAL include pregătirea pentru scurtare. Pentru dimensiunile „100”, „110” a treia balama este necesară. NATURA LINE: înălțimea „220” include miezul ușii din PAL perforat și trei balamale.

Aceste uși fac parte din linia de design



## Horizontal



insertii negre (sunt disponibile și insertii argintii sau aurii)



## Accesorii

Aflați mai multe ➔ 190

Verificați site-ul nostru



## PORTA LINE, PORTA RESIST

Opțiuni suplimentare pentru această colecție:



TechnoPORTA  
Technology



E.1



E.1

## NATURA LINE

Opțiuni suplimentare pentru această colecție:



220



E.2


### Finisare

Foile de ușă sunt completate cu inserții argintii, aurii sau negre, cu o lățime de 6 mm. Părțile laterale ale ușii pot fi acoperite cu cant ABS doar în variantele CPL și placă sincronizată de 3 mm. PORTA RESIST: Ușa este acoperită cu o placă sincronizată, iar tocul este acoperit cu un laminat CPL de 0,2 mm asemănător cu ușa. NATURA LINE: Ușa este acoperită pe ambele părți cu placă de furnir natural de calitate superioară. Suprafața ușii este protejată cu lacuri ecologice pe bază de apă.

### Culori disponibile

Vedeți paleta de culori mai detaliată [➔ 248](#)

#### PORTA LINE:



#### PORTA RESIST:



#### NATURA LINE:



miezul: PAL plin\*



miezul: PAL perforat



miezul: fagure de stabilizare

\* opțiune disponibilă doar pentru PORTA LINE și PORTA RESIST

DE  
REȚINUT!

Numărul din paranteze, de exemplu (1), reprezintă grupa de preț

Verificați coperta din spate

### Costuri suplimentare

dimensiunea „100”, „110” (PORTA LINE)

miez PAL perforat

miez PAL plin

pachet acces garaj: vezi pagina 236

decupaj pentru ventilație sau cu recuperare de căldură

prag automat

pachet acustic

cu falț: broască și balamale negre sau aurii

cu falț: balamale PRIME (cost suplimentar la prețul tocului ușii)

cu falț: broască magnetică și balamale negre sau aurii

cu falț și fără falț: broască magnetică cu plăcuță frontală din oțel inoxidabil

fără falț: broască magnetică neagră, albă sau aurie

fără falț: a treia balama 3D (cost suplimentar la prețul tocului ușii)

fără falț: balamale 3D, culoare aurii (cost suplimentar la prețul tocului ușii)

falț reversibil - cost suplimentar la prețul ușii

falț reversibil - a treia balama 3D (cost suplimentar la prețul tocului)

falț reversibil - balamale 3D aurii (cost suplimentar la prețul tocului)

uși glisante - mâner dreptunghiular

uși glisante - broască cu cârlig și mânere laterale

pregătire pentru scurtare (max. 60 mm) - PORTA LINE

ranforsare pentru mecanismul de autoînchidere - necesită a treia balama (PORTA LINE)

laminat CPL 0,2 - culori marcate cu \*

laminat CPL 0,2 - GRUPA UNI MAT

înălțimea ușii „220”

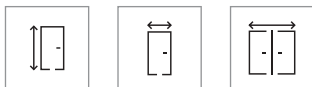
Furnir Natural Stejar Satin: Alb

Furnir Natural Select: Negru

NOU

HYDRO PROTECT™

PACHET ACUSTIC



220

60 - 100

120 - 200

Uși  
glisante

### Tocuri recomandate

Tocuri pe finisaj Lăcuit  
Vopsea UV Premium, Premium Plus:

Tocuri recomandate pentru uși cu falț:

- PORTA SYSTEM **HYDRO PROTECT™**
- PORTA SYSTEM
- PORTA SYSTEM 90°
- MINIMAX

Tocuri recomandate pentru uși fără falț:

- PORTA SYSTEM ELEGANCE **HYDRO PROTECT™**
- PORTA SYSTEM ELEGANCE
- PORTA SYSTEM ELEGANCE 90°
- LEVEL

Tocuri recomandate pentru uși cu falț reversibil:

- PORTA SYSTEM cu falț reversibil



Cu falț

Fără falț

Cu falț  
reversibil

### Observații

- Declarație națională de performanță 115/29.04.2022 / Declarație națională de performanță 116/29.04.2022.
- Posibilitatea de a personaliza dimensiunile foilor de ușă în cazul ușilor duble.
- Ușa dublă nu este disponibilă cu broască magnetică.
- Pentru uși duble fără falț trebuie comandate ușa activă și cea pasivă, disponibile în mărimile „60” ÷ „100”.
- Ușa pasivă (panou lateral) este disponibilă cu dimensiunile „30” „40” „50” - fără frezaj.
- Norme: PN, HUN, CN și DIN.



### Accesorii

Aflați mai multe ➔ 190

# PORTA VECTOR



PORTA VECTOR PREMIUM E, Alb, toc LEVEL, mâner Organic antracit

### Construcția ușii

Miezul ușii este din fagure de stabilizare, PAL plin sau placă din PAL perforat consolidat în interior cu element de ramă din placaj (cost suplimentar). Rama și miezul foilor de ușă sunt acoperite pe ambele părți cu plăci de HDF. Înălțimea „220” include miez din PAL perforat și trei balamale. Pentru dimensiunea „100” a treia balama este necesară.

Aceste uși fac parte din linia de design



### Horizontal



mâner Eleganto



detaliu frezaj

Verificați  
site-ul  
nostru



## PORTA VECTOR



## Culori disponibile

Vedeți paleta de culori mai detaliată ➔ 248

## PORTA VECTOR:

## Vopsea Standard



Alb

## Vopsea Premium



Alb

## Vopsea UV Premium



Alb

## Vopsea UV Premium Plus



Alb



Cașmir



Gri



Verde Salvie



miezul: PAL plin



miezul: PAL perforat



miezul: fagure de stabilizare

## Costuri suplimentare

dimensiunea „100”

înălțimea ușii CN 210, PN 220

pachet acces garaj: vezi pagina 236

decupaj pentru ventilație sau cu recuperare de căldură

miezul PAL perforat

miezul PAL plin

prag automat

pachet acustic

cu falț: balamale PRIME (cost suplimentar la prețul tocului ușii)

cu falț: broască și balamale negre

cu falț: broască magnetică și balamale negre

cu falț și fără falț: broască magnetică cu plăcuță frontală din oțel inoxidabil

fără falț: broască magnetică neagră, albă sau aurie

fără falț: a treia balama 3D (cost suplimentar la prețul tocului ușii)

fără falț: balamale 3D, culoare aurie (cost suplimentar la prețul tocului ușii)

falț reversibil - cost suplimentar la prețul ușii

falț reversibil - a treia balama 3D (cost suplimentar la prețul tocului)

falț reversibil - balamale 3D aurii (cost suplimentar la prețul tocului)

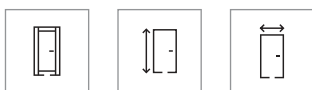
uși glisante - mâner dreptunghiular

pregătire pentru scurtare (max. 60 mm)

ranforsare pentru mecanismul de autoînchidere - necesită a treia balama

uși glisante - broască cu cârlig și mânere laterale

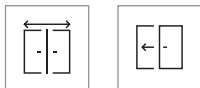
# PORTA GRANDE gr. B și G, NATURA GRANDE gr. B



Ramă și panou

220

60 - 100



120 - 200

Uși glisante

## Tocuri recomandate

### Tocuri recomandate pentru uși cu falț:

- PORTA SYSTEM **HYDRO PROTECT™** (PORTA GRANDE)
- PORTA SYSTEM
- PORTA SYSTEM 90°

### Tocuri recomandate pentru uși fără falț:

- PORTA SYSTEM ELEGANCE **HYDRO PROTECT™** (PORTA GRANDE)
- PORTA SYSTEM ELEGANCE
- PORTA SYSTEM ELEGANCE 90°

### Tocuri recomandate pentru uși cu falț reversibil:

- PORTA SYSTEM cu falț reversibil



Cu falț



Fără falț



Cu falț reversibil

## Observații

- Declarație națională de performanță 14/01.01.2021.
- Posibilitatea de a personaliza dimensiunile foilor de ușă în cazul ușilor duble.
- Ușa dublă nu este disponibilă cu broască magnetică.
- Pentru uși duble fără falț trebuie comandate ușa activă și cea pasivă, disponibile în mărimile „60” ÷ „100”.
- Norme: PN și CN.



PORTA GRANDE G.4, Gri, mâner Moderno negru

## Construcția ușii

Construcție de tip ramă și panou. În funcție de model, ușile sunt o combinație de panouri orizontale și geamuri din sticlă mată securizată cu grosimea de 6 mm. Panouri cu grosimea de 6 mm. Pregătire pentru scurtare maxim 60 mm. Pentru dimensiunea „100” este necesară a treia balama. Înălțimea „220” include trei balamale.

Aceste uși fac parte din linia de design



## Horizontal



### Accesorii

Aflați mai multe ➔ 190

Verificați site-ul nostru



**PORTA GRANDE**  
grupele B și G



B.0



B.1



B.3



G.0



G.2



G.4, sticlă mată,  
disponibil și cu  
sticlă neagră

**NATURA GRANDE**  
grupa B



B.0



B.1



B.3

**Finisare**

Posibilitatea de a schimba sticla în sticlă transparentă securizată de 6 mm la modelele din grupa B. NATURA GRANDE: Ușa este acoperită pe ambele părți cu placă de furnir natural. Ușa este finisată cu furnir Natural Select, furnir Natural Stejar, furnir Natural Stejar Satin și este protejată cu lac UV semi-mat.

**Culori disponibile**

Vedeți paleta de culori mai detaliată ➔ 248

**PORTA GRANDE (B, G):**

**Vopsea UV Premium Plus**



Alb Cașmir Gri Verde Salvie

**NATURA GRANDE (B):**

**Furnir Natural**



Stejar 1

**Furnir Natural Stejar Satin**



Stejar Deschis



Stejar Winchester



Tabacco



Stejar Brun



Mocca

**Furnir Natural - Select Mat**



Stejar



Nuc Închis

**Furnir Natural Uni**



Stejar Alb



Negru



Construcție ramă și panou MDF

**Costuri suplimentare**

dimensiunea „100”

înălțimea ușii „220”

decupaj pentru ventilație

prag automat

sticlă neagră - model G

Furnir Natural Stejar Satin: Alb

Furnir Natural Select: Negru

cu falț: broască și balamale negre sau aurii

cu falț: broască magnetică și balamale negre sau aurii

cu falț și fără falț: broască magnetică cu plăcuță frontală din oțel inoxidabil

fără falț: broască magnetică neagră, albă sau aurie

fără falț: a treia balama 3D (cost suplimentar la prețul tocului ușii)

fără falț: balamale 3D, culoare aurii (cost suplimentar la prețul tocului ușii)

falț reversibil - cost suplimentar la prețul ușii

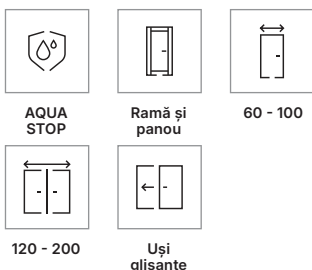
falț reversibil - a treia balama 3D (cost suplimentar la prețul tocului)

falț reversibil - balamale 3D aurii (cost suplimentar la prețul tocului)

uși glisante - mâner dreptunghiular

uși glisante - broască cu cârlig și mânere laterale

# PORTA VERTE PREMIUM gr. E



## Tocuri recomandate

### Tocuri recomandate pentru uși cu falț:

- PORTA SYSTEM **HYDRO PROTECT™**
- PORTA SYSTEM
- PORTA SYSTEM 90°
- MINIMAX

### Tocuri recomandate pentru uși fără falț:

- PORTA SYSTEM ELEGANCE **HYDRO PROTECT™**
- PORTA SYSTEM ELEGANCE
- PORTA SYSTEM ELEGANCE 90°
- LEVEL

### Tocuri recomandate pentru uși cu falț reversibil:

- PORTA SYSTEM cu falț reversibil



## Observații

- Declarație națională de performanță 14/01.01.2021.
- Posibilitatea de a personaliza dimensiunile foilor de ușa în cazul ușilor duble.
- Ușa dublă nu este disponibilă cu broască magnetică.
- Pentru uși duble fără falț trebuie comandate ușa activă și cea pasivă, disponibile în mărimile „60” ÷ „100”.
- Sticla neagră nu este disponibilă pentru ușile glisante.
- Suprafața inferioară a ramei verticale este protejată împotriva umezelii cu tehnologia TechnoPORTA AQUA STOP.
- Norme: PN și CN.



## Construcția ușii

În funcție de model, ușa are la bază construcția de tip ramă și panou prevăzută cu traverse orizontale și panouri combinate cu sticlă mată securizată. Sticla are grosimea de 6 mm. Pregătire pentru scurtare maxim 60 mm. Pentru dimensiunea „100” a treia balama este necesară.

Aceste uși fac parte din linia de design

## Horizontal



sticlă mată



sticlă neagră



## Accesorii

Aflați mai multe ➤ 190

Verificați site-ul nostru





E.0



E.2



E.5



E.5 cu sticlă neagră

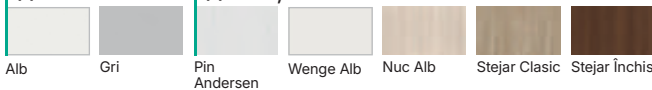
## Culori disponibile

Vedeți paleta de culori mai detaliată [➤ 248](#)


### Vopsea UV Premium Plus



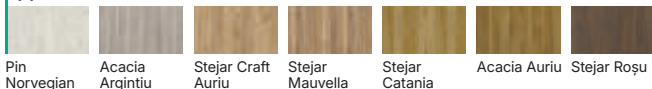
### (1) Culori Uni




### (1) Tradițional



### (1) Rustic



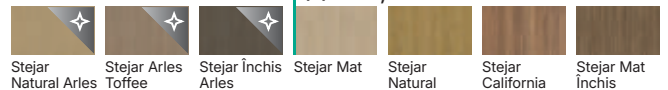
### (2) Culori Uni



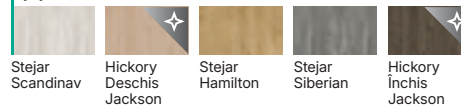
### (2) Modern



### (2) Tradițional



### (2) Rustic



**DE  
REȚINUT!**

Numărul din paranteze, de exemplu (1), reprezintă grupa de preț. Verificați coperta din spate



Construcție ramă și panou MDF

## Costuri suplimentare

dimensiunea „100”

decupaj pentru ventilație

sticlă neagră

prag automat

cu falț: balamale PRIME (cost suplimentar la prețul tocului ușii)

cu falț: broască și balamale negre sau aurii

cu falț: broască magnetică și balamale negre sau aurii

cu falț și fără falț: broască magnetică cu plăcuță frontală din oțel inoxidabil

fără falț: broască magnetică neagră, albă sau aurie

fără falț: a treia balama 3D (cost suplimentar la prețul tocului ușii)

fără falț: balamale 3D, culoare aurie (cost suplimentar la prețul tocului ușii)

falț reversibil - cost suplimentar la prețul ușii

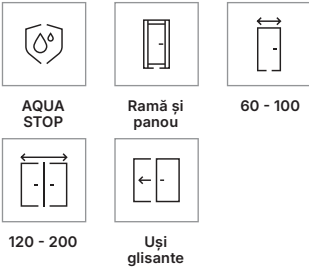
falț reversibil - a treia balama 3D (cost suplimentar la prețul tocului)

falț reversibil - balamale 3D aurii (cost suplimentar la prețul tocului)

uși glisante - mâner dreptunghiular

uși glisante - broască cu cârlig și mână laterale

# PORTA VERTE HOME gr. G



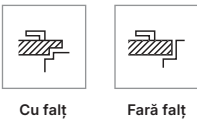
## Tocuri recomandate

### Tocuri recomandate pentru uși cu falț:

- PORTA SYSTEM **HYDRO PROTECT™**
- PORTA SYSTEM
- PORTA SYSTEM 90°
- MINIMAX
- Tocuri din OȚEL

### Tocuri recomandate pentru uși fără falț:

- PORTA SYSTEM ELEGANCE **HYDRO PROTECT™**
- PORTA SYSTEM ELEGANCE
- PORTA SYSTEM ELEGANCE 90°
- LEVEL



## Observații

- Declarație națională de performanță 14/01.01.2021.
- Posibilitatea de a personaliza dimensiunile foilor de ușă în cazul ușilor duble.
- Ușa dublă nu este disponibilă cu broască magnetică.
- Pentru uși duble fără falț trebuie comandate ușa activă și cea pasivă, disponibile în mărimile „60” ÷ „100”.
- Sticla neagră nu este disponibilă pentru ușile glisante.
- Suprafața inferioară a ramei verticale este protejată împotriva umezelii cu tehnologia TechnoPORTA AQUA STOP.
- Norme: PN, CN și DIN



## Construcția ușii

În funcție de model, ușa are la bază construcția de tip ramă și panou prevăzută cu traverse orizontale și panouri combinate cu sticlă mată securizată. Sticla are grosimea de 4 mm. Pregătirea pentru scurtare maxim 30 mm. Pentru dimensiunea „100” a treia balama este necesară.

Aceste uși fac parte din linia de design

## Horizontal



mâner Eleganto, sticlă mată



## Accesorii

Aflați mai multe ➤ 190

Verificați site-ul nostru



## Descoperă promoțiile noastre

Scanează codul QR  
sau vizitează  
www.porta.com/ro



G.0



G.2



G.4



G.4 cu sticlă  
neagră

### Culori disponibile

Vedeți paleta de culori mai detaliată [➔ 248](#)

#### (1) Culori Uni




Alb Gri Fiord Olive

#### (2) Culori Uni




Alb Cașmir Gri

#### (1) Tradițional



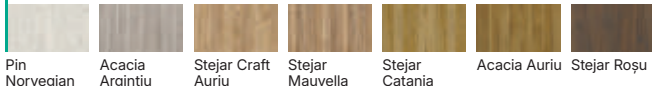
Pin Andersen Wenge Alb Nuc Alb Stejar Clasic Stejar Închis

#### (2) Modern



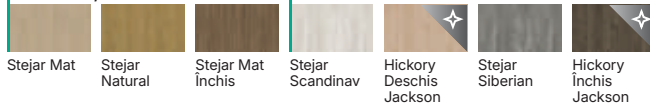
Stejar Alb Salvador Stejar Deschis Salvador Stejar Natural Arles Stejar Arles Toffee Stejar Închis Arles

#### (1) Rustic



Pin Norwegian Acacia Argintiu Stejar Craft Auriu Stejar Mauvella Stejar Catania Acacia Auriu Stejar Roșu

#### (2) Tradițional



Stejar Mat Stejar Natural Stejar Mat Închis Stejar Scandinav Hickory Deschis Jackson Stejar Siberian Hickory Închis Jackson

**DE  
REȚINUT!**

Numărul din paranteze, de exemplu (1),  
reprezintă grupa de preț  
Verificați coperta din spate



Construcție ramă și panou MDF

### Costuri suplimentare

dimensiunea „100”

decupaj pentru ventilație

sticlă neagră

prag automat

cu falț: balamale PRIME (cost suplimentar la prețul tocului ușii)

cu falț: broască și balamale negre sau aurii

cu falț: broască magnetică și balamale negre sau aurii

cu falț și fără falț: broască magnetică cu plăcuță frontală din oțel inoxidabil

fără falț: broască magnetică neagră, albă sau aurie

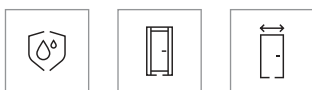
fără falț: a treia balama 3D (cost suplimentar la prețul tocului ușii)

fără falț: balamale 3D, culoare auriu (cost suplimentar la prețul tocului ușii)

uși glisante - mâner dreptunghiular

uși glisante - broască cu cârlig și mâner laterale

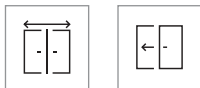
# PORTA INSPIRE gr. C



AQUA STOP

Ramă și panou

60 - 100



120 - 200

Uși glisante

## Tocuri recomandate

### Tocuri recomandate pentru uși cu falț:

- PORTA SYSTEM **HYDRO PROTECT™**
- PORTA SYSTEM
- PORTA SYSTEM 90°

### Tocuri recomandate pentru uși fără falț:

- PORTA SYSTEM ELEGANCE **HYDRO PROTECT™**
- PORTA SYSTEM ELEGANCE
- PORTA SYSTEM ELEGANCE 90°
- LEVEL

### Tocuri recomandate pentru uși cu falț reversibil:

- PORTA SYSTEM cu falț reversibil



Cu falț

Fără falț

Cu falț reversibil

## Observații

- Declarație națională de performanță 14/01.01.2021.
- Posibilitatea de a personaliza dimensiunile foilor de ușă în cazul ușilor duble.
- Ușa dublă nu este disponibilă cu broască magnetică.
- Pentru uși duble fără falț trebuie comandate ușa activă și cea pasivă, disponibile în mărimile „60” ÷ „100”.
- Sticla neagră nu este disponibilă pentru ușile glisante.
- Suprafața inferioară a ramei verticale este protejată împotriva umezelii cu tehnologia TechnoPORTA AQUA STOP.
- Norme: PN și CN.



PORTA INSPIRE C.4, Stejar Natural Arles, mâner Fiumo argintiu mat

## Construcția ușii

În funcție de model, ușa are la bază construcția de tip ramă și panou prevăzută cu traverse horizontale și panouri combinate cu sticlă mată securizată. Sticla are grosimea de 6 mm. Pregătire pentru scurtare maxim 60 mm. Pentru dimensiunea „100” a treia balama este necesară.

Aceste uși fac parte din linia de design



## Horizontal



panou



## Accesorii

Aflați mai multe ➤ 190

Verificați site-ul nostru



## De reținut



### STRUCTURĂ SPECIALĂ STRATIFICATĂ

lemn stratificat (cost suplimentar)



C.0



C.2



C.4



C.4 cu sticlă neagră

## Culori disponibile

Vedeți paleta de culori mai detaliată ➔ 248

### (1) Culori Uni



Alb



Gri

### (1) Tradițional



Pin Andersen



Wenge Alb



Stejar Clasic



Stejar Închis

### (2) Culori Uni



Alb

### (2) Tradițional



Stejar Mat



Stejar Natural



Stejar California



Stejar Mat Închis

### (1) Rustic



Pin Norvegian



Acacia Argintiu



Stejar Craft Auriu



Stejar Mauvella



Stejar Catania



Acacia Auriu



Stejar Roșu

### (2) Rustic



Stejar Scandinav



Hickory Deschis Jackson



Stejar Hamilton



Stejar Siberian



Hickory Închis Jackson

## DE REȚINUT!

Numărul din paranteze, de exemplu (1), reprezintă grupa de preț. Verificați coperta din spate



Construcție ramă și panou MDF

## Costuri suplimentare

dimensiunea „100”

structură special stratificată (ramă verticală)

sticlă neagră

decupaj pentru ventilație

prag automat

cu falț și fără falț: broască magnetică cu plăcuță frontală din oțel inoxidabil

fără falț: broască magnetică neagră, albă sau aurie

fără falț: a treia balama 3D (cost suplimentar la prețul tocului ușii)

fără falț: balamale 3D, culoare auriu (cost suplimentar la prețul tocului ușii)

falț reversibil - cost suplimentar la prețul ușii

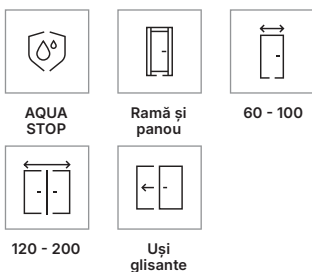
falț reversibil - a treia balama 3D (cost suplimentar la prețul tocului)

falț reversibil - balamale 3D aurii (cost suplimentar la prețul tocului)

uși glisante - mâner dreptunghiular

uși glisante - broască cu cârlig și mănere laterale

# PORTA CONCEPT gr.A, PORTA VERTE PREMIUM gr.D



## Tocuri recomandate

### Tocuri recomandate pentru uși cu falț:

- PORTA SYSTEM **HYDRO PROTECT™**
- PORTA SYSTEM
- PORTA SYSTEM 90°

### Tocuri recomandate pentru uși fără falț:

- PORTA SYSTEM ELEGANCE **HYDRO PROTECT™**
- PORTA SYSTEM ELEGANCE
- PORTA SYSTEM ELEGANCE 90°
- LEVEL

### Tocuri recomandate pentru uși cu falț reversibil:

- PORTA SYSTEM cu falț reversibil



## Observații

- Declarație națională de performanță 14/01.01.2021.
- Posibilitatea de a personaliza dimensiunile foilor de ușă în cazul ușilor duble.
- Ușa dublă nu este disponibilă cu broască magnetică.
- Pentru uși duble fără falț trebuie comandate ușa activă și cea pasivă, disponibile în mărimile „60” ÷ „100”.
- Sticla neagră nu este disponibilă pentru ușile glisante.
- Suprafața inferioară a ramei verticale este protejată împotriva umezelii cu tehnologia TechnoPORTA AQUA STOP.
- Norme: PN și CN.



## Construcția ușii

În funcție de model, ușa are la bază construcția de tip ramă și panou prevăzută cu traverse horizontale și panouri combinate cu sticlă mată securizată cu grosimea de 6 mm. Pregătire pentru scurtare maxim 60 mm. Pentru dimensiunea „100” a treia balama este necesară.

Aceste uși fac parte din linia de design

## Horizontal



mâner Eleganto, sticlă mată



## Accesorii

Aflați mai multe ➤ 190

Verificați site-ul nostru



## De reținut



### STRUCTURĂ SPECIALĂ STRATIFICATĂ

lemn stratificat pentru PORTA CONCEPT (cost suplimentar)

## PORTA CONCEPT grupa A



A.0



A.3



A.9



A.9 cu sticlă neagră

## PORTA VERTE PREMIUM grupa D



D.0



D.2



D.3

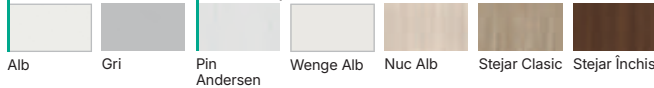


D.8


## Culori disponibile

Vedeți paleta de culori mai detaliată [➔ 248](#)

### (1) Culori Uni




### (1) Tradițional




### (2) Culori Uni




### (2) Modern



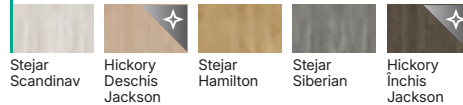
### (1) Rustic



### (2) Tradițional



### (2) Rustic



## DE REȚINUT!

Numărul din paranteze, de exemplu (1), reprezintă grupa de preț. Verificați coperta din spate



Construcție ramă și panou MDF

## Costuri suplimentare

dimensiunea „100”

structură special stratificată (ramă verticală, PORTA CONCEPT)

sticlă neagră - PORTA CONCEPT

decupaj pentru ventilație

prag automat

cu falț: balamale PRIME (cost suplimentar la prețul tocului ușii, PORTA VERTE PREMIUM)

cu falț: broască și balamale negre sau aurii (PORTA VERTE PREMIUM)

cu falț: broască magnetică și balamale negre sau aurii (PORTA VERTE PREMIUM)

cu falț și fără falț: broască magnetică cu plăcuță frontală din oțel inoxidabil

fără falț: broască magnetică neagră, albă sau aurie

fără falț: a treia balama 3D (cost suplimentar la prețul tocului ușii)

fără falț: balamale 3D, culoare aurii (cost suplimentar la prețul tocului ușii)

falț reversibil - cost suplimentar la prețul ușii

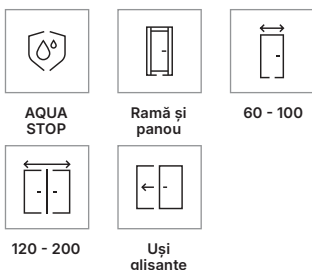
falț reversibil - a treia balama 3D (cost suplimentar la prețul tocului)

falț reversibil - balamale 3D aurii (cost suplimentar la prețul tocului)

uși glisante - mâner dreptunghiular

uși glisante - broască cu cârlig și mâner laterale

# PORTA VERTE HOME gr. B



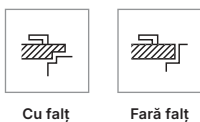
## Tocuri recomandate

### Tocuri recomandate pentru uși cu falț:

- PORTA SYSTEM **HYDRO PROTECT™**
- PORTA SYSTEM
- PORTA SYSTEM 90°
- MINIMAX
- Tocuri din OȚEL

### Tocuri recomandate pentru uși fără falț:

- PORTA SYSTEM ELEGANCE **HYDRO PROTECT™**
- PORTA SYSTEM ELEGANCE
- PORTA SYSTEM ELEGANCE 90°
- LEVEL



## Observații

- Declarație națională de performanță 14/01.01.2021.
- Posibilitatea de a personaliza dimensiunile foilor de ușă în cazul ușilor duble.
- Ușa dublă nu este disponibilă cu broască magnetică.
- Pentru uși duble fără falț trebuie comandate ușa activă și cea pasivă, disponibile în mărimile „60” ÷ „100”.
- Lățimea (grosimea) liniilor vopsite pentru modelul B.5 este de 25 mm, model pe o singură față.
- Sticlă transparentă vopsită nu este disponibilă pentru ușile glisante.
- Culoare Negru disponibilă pentru modelul B.5
- Suprafața inferioară a ramei verticale este protejată împotriva umezelii cu tehnologia TechnoPORTA AQUA STOP.
- Norme: PN, CN și DIN.



## Accesorii

Aflați mai multe ➤ 190



PORTA VERTE HOME B.0, Stejar Natural, mâner Eleganto argintiu

## Construcția ușii

În funcție de model, ușa are la bază construcția de tip ramă și panou prevăzută cu traverse horizontale și panouri combinate cu sticlă mată securizată cu grosimea de 4 mm. Modelul B.5 este disponibil cu sticlă transparentă și sticlă transparentă cu profile vopsite. Pregătirea pentru scurtare maxim 30 mm. Pentru dimensiunea „100” a treia balama este necesară.

## Aceste uși fac parte din linia de design

### Horizontal

Verificați site-ul nostru



Sticlă mată cu dungi transparente




Culori disponibile

Vedeți paleta de culori mai detaliată [➔ 248](#)

(1) Culori Uni




(1) Tradițional




(2) Culori Uni



(2) Modern



(2) Tradițional



**DE REȚINUT!**

Numărul din paranteze, de exemplu (1), reprezintă grupa de preț. Verificați coperta din spate



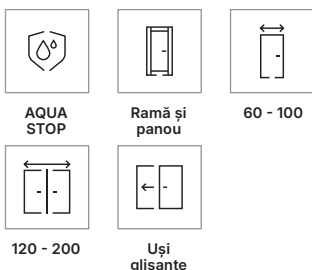
Construcție ramă și panou MDF

Costuri suplimentare

- dimensiunea „100”
- sticlă transparentă vopsită
- sticlă transparentă
- decupaj pentru ventilație
- prag automat
- cu falț: balamale PRIME (cost suplimentar la prețul tocului ușii)
- cu falț: broască și balamale negre sau aurii

- cu falț: broască magnetică și balamale negre sau aurii
- cu falț și fără falț: broască magnetică cu plăcuță frontală din oțel inoxidabil
- fără falț: broască magnetică neagră, albă sau aurie
- fără falț: a treia balama 3D (cost suplimentar la prețul tocului ușii)
- fără falț: balamale 3D, culoare aurie (cost suplimentar la prețul tocului ușii)
- uși glisante - mâner dreptunghiular
- uși glisante - broască cu cârlig și mâner laterale

# PORTA CONCEPT gr. C și H



## Tocuri recomandate

### Tocuri recomandate pentru uși cu falț:

- PORTA SYSTEM **HYDRO PROTECT™**
- PORTA SYSTEM
- PORTA SYSTEM 90°

### Tocuri recomandate pentru uși fără falț:

- PORTA SYSTEM ELEGANCE **HYDRO PROTECT™**
- PORTA SYSTEM ELEGANCE
- PORTA SYSTEM ELEGANCE 90°
- LEVEL

### Tocuri recomandate pentru uși cu falț reversibil:

- PORTA SYSTEM cu falț reversibil



## Observații

- Declarație națională de performanță 14/01.01.2021.
- Posibilitatea de a personaliza dimensiunile foilor de ușă în cazul ușilor duble.
- Ușa dublă nu este disponibilă cu broască magnetică.
- Pentru uși duble fără falț trebuie comandate ușa activă și cea pasivă, disponibile în mărimile „60” ÷ „100”.
- Suprafața inferioară a ramei verticale este protejată împotriva umezelii cu tehnologia TechnoPORTA AQUA STOP.
- Norme: PN și CN.



## Construcția ușii

În funcție de model, ușa are la bază construcția de tip ramă și panou prevăzută cu traverse orizontale și panouri combinate cu sticlă mată securizată. Sticla are grosimea de 6 mm. Pregătire pentru scurtare maxim 60 mm. Pentru dimensiunea „100” a treia balama este necesară.

Aceste uși fac parte din linia de design

## Horizontal



mâner Eleganto



## Accesorii

Aflați mai multe ➔ 190

Verificați site-ul nostru



## De reținut



### STRUCTURĂ SPECIALĂ STRATIFICATĂ

lemn stratificat  
(cost suplimentar)

### grupa C



C.0



C.2



C.6

### grupa H



H.0



H.2



H.4

## Culori disponibile

Vedeți paleta de culori mai detaliată [➔ 248](#)

### (1) Culori Uni




### (1) Tradițional




### (2) Culori Uni




### (2) Modern



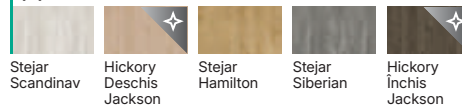
### (1) Rustic



### (2) Tradițional



### (2) Rustic



**DE REȚINUT!**

Numărul din paranteze, de exemplu (1), reprezintă grupa de preț. Verificați coperta din spate



Construcție ramă și panou MDF

## Costuri suplimentare

dimensiunea „100”

structură special stratificată (ramă verticală)

decupaj pentru ventilație

prag automat

cu falț și fără falț: broască magnetică cu plăcuță frontală din oțel inoxidabil

fără falț: broască magnetică neagră, albă sau aurie

fără falț: a treia balama 3D (cost suplimentar la prețul tocului ușii)

fără falț: balamale 3D, culoare aurie (cost suplimentar la prețul tocului ușii)

falț reversibil - cost suplimentar la prețul ușii

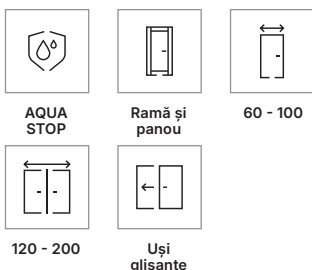
falț reversibil - a treia balama 3D (cost suplimentar la prețul tocului)

falț reversibil - balamale 3D aurii (cost suplimentar la prețul tocului)

uși glisante - mâner dreptunghiular

uși glisante - broască cu cârlig și mănere laterale

# PORTA CONCEPT gr. K, PORTA VERTE PREMIUM gr.A



## Tocuri recomandate

### Tocuri recomandate pentru uși cu falț:

- PORTA SYSTEM **HYDRO PROTECT™**
- PORTA SYSTEM
- PORTA SYSTEM 90°

### Tocuri recomandate pentru uși fără falț:

- PORTA SYSTEM ELEGANCE **HYDRO PROTECT™**
- PORTA SYSTEM ELEGANCE
- PORTA SYSTEM ELEGANCE 90°
- LEVEL

### Tocuri recomandate pentru uși cu falț reversibil:

- PORTA SYSTEM cu falț reversibil



## Observații

- Declarație națională de performanță 14/01.01.2021.
- Posibilitatea de a personaliza dimensiunile foilor de ușă în cazul ușilor duble.
- Ușa dublă nu este disponibilă cu broască magnetică.
- Pentru uși duble fără falț trebuie comandate ușa activă și cea pasivă, disponibile în mărimile „60” ÷ „100”.
- Suprafața inferioară a ramei verticale este protejată împotriva umezelii cu tehnologia TechnoPORTA AQUA STOP.
- Norme: PN și CN



PORTA CONCEPT K.3, Stejar Hamilton, Mâner ELEGANTO argintiu

## Construcția ușii

În funcție de model, ușa are la bază construcția de tip ramă și panou prevăzută cu traverse orizontale și panouri combinate cu sticlă mată securizată. Sticla are grosimea de 6 mm. Pregătire pentru scurtare maxim 60 mm. Pentru dimensiunea „100” a treia balama este necesară.

Aceste uși fac parte din linia de design

## Horizontal



mâner Eleganto



## Accesorii

Aflați mai multe ➔ 190

Verificați site-ul nostru



## De reținut



### STRUCTURĂ SPECIALĂ STRATIFICATĂ

lemn stratificat pentru PORTA CONCEPT (cost suplimentar)

## PORTA CONCEPT grupa K



K.0



K.1



K.3

## PORTA VERTE PREMIUM grupa A



A.0



A.1



A.4

## Culori disponibile

Vedeți paleta de culori mai detaliată [➔ 248](#)

### (1) Culori Uni



Alb



Gri

### (1) Tradițional



Pin Andersen



Nuc Alb

### (1) Rustic



Pin Norwegian



Acacia Argintiu



Stejar Craft Auriu



Stejar Mauvella



Stejar Catania



Acacia Auriu



Stejar Roșu

### (2) Culori Uni



Alb



Cașmir



Gri

### (2) Tradițional



Stejar Mat



Stejar Natural



Stejar California



Stejar Mat Închis

### (2) Rustic



Stejar Scandinav



Hickory Deschis Jackson



Stejar Hamilton



Stejar Siberian



Hickory Închis Jackson

## DE REȚINUT!

Numărul din paranteze, de exemplu (1), reprezintă grupa de preț. Verificați coperta din spate



Construcție ramă și panou MDF

## Costuri suplimentare

dimensiunea „100”

structură special stratificată (ramă verticală, PORTA CONCEPT)

decupaj pentru ventilație

prag automat

cu falț: balamale PRIME (cost suplimentar la prețul tocului ușii, PORTA VERTE PREMIUM)

cu falț: broască și balamale negre sau aurii (PORTA VERTE PREMIUM)

cu falț: broască magnetică și balamale negre sau aurii (PORTA VERTE PREMIUM)

cu falț și fără falț: broască magnetică cu plăcuță frontală din oțel inoxidabil

fără falț: broască magnetică neagră, albă sau aurie

fără falț: a treia balama 3D (cost suplimentar la prețul tocului ușii)

fără falț: balamale 3D, culoare aurie (cost suplimentar la prețul tocului ușii)

falț reversibil - cost suplimentar la prețul ușii

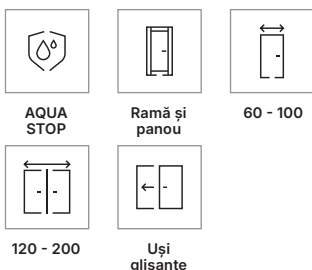
falț reversibil - a treia balama 3D (cost suplimentar la prețul tocului)

falț reversibil - balamale 3D aurii (cost suplimentar la prețul tocului)

uși glisante - mâner dreptunghiular

uși glisante - broască cu cârlig și mânere laterale

# PORTA BALANCE gr. D, PORTA VERTE HOME gr. N



## Tocuri recomandate

### Tocuri recomandate pentru uși cu falț:

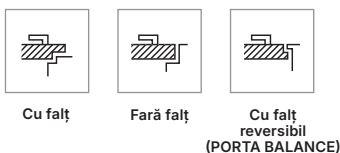
- PORTA SYSTEM **HYDRO PROTECT™**
- PORTA SYSTEM
- PORTA SYSTEM 90°
- MINIMAX
- Tocuri din OȚEL

### Tocuri recomandate pentru uși fără falț:

- PORTA SYSTEM ELEGANCE **HYDRO PROTECT™**
- PORTA SYSTEM ELEGANCE
- PORTA SYSTEM ELEGANCE 90°
- LEVEL

### Tocuri recomandate pentru uși cu falț reversibil (PORTA BALANCE):

- PORTA SYSTEM cu falț reversibil



## Observații

- Declarație națională de performanță 14/01.01.2021.
- Posibilitatea de a personaliza dimensiunile foilor de ușă în cazul ușilor duble.
- Ușa dublă nu este disponibilă cu broască magnetică.
- Pentru uși duble fără falț trebuie comandate ușa activă și cea pasivă, disponibile în mărimile „60” ÷ „100”.
- Culoare Negru disponibilă pentru modelul PORTA VERTE HOME N.3.
- Suprafața inferioară a ramei verticale este protejată împotriva umezelii cu tehnologia TechnoPORTA AQUA STOP.
- Norme: PN și CN (PORTA BALANCE)
- Norme: PN, CN și DIN (PORTA VERTE HOME).



## Accesorii

Aflați mai multe ➤ 190



## Construcția ușii

În funcție de model, ușa are la bază construcția de tip ramă și panou prevăzută cu traverse orizontale și panouri combinate cu sticlă mată securizată. Sticla are grosimea de 4 mm. Pregătirea pentru scurtare maxim 30 mm. Pentru dimensiunea „100” a treia balama este necesară.

Aceste uși fac parte din linia de design

## Horizontal

Verificați site-ul nostru



PORTA BALANCE: panou profilat pentru modelul D.0



PORTA VERTE HOME: panou pentru modelul N.0

PORTA BALANCE  
grupa D



D.0



D.1



D.3

PORTA VERTE HOME  
grupa N



N.0



N.1



N.3

Culori disponibile

Vedeți paleta de culori mai detaliată ➔ 248

Se aplică ambelor colecții:

(1) Culori Uni




(1) Tradițional



(2) Culori Uni



(2) Tradițional



Exclusiv pentru PORTA BALANCE (D):

(1) Culori Uni



(2) Tradițional



Exclusiv pentru PORTA VERTE HOME (N):

(2) Culori Uni



DE  
REȚINUT!

Numărul din paranteze, de exemplu (1), reprezintă grupa de preț. Verificați coperta din spate a catalogului



Construcție ramă și panou MDF

Costuri suplimentare

dimensiunea „100”

decupaj pentru ventilație

sticlă transparentă - modelele din grupa N

prag automat

cu falț: balamale PRIME (cost suplimentar la prețul tocului ușii)

cu falț: broască și balamale negre sau aurii

cu falț: broască magnetică și balamale negre sau aurii

cu falț și fără falț: broască magnetică cu plăcuță frontală din oțel inoxidabil

fără falț: broască magnetică neagră, albă sau aurie

fără falț: a treia balama 3D (cost suplimentar la prețul tocului ușii)

fără falț: balamale 3D, culoare aurii (cost suplimentar la prețul tocului ușii)

falț reversibil - cost suplimentar la prețul ușii

falț reversibil - a treia balama 3D (cost suplimentar la prețul tocului)

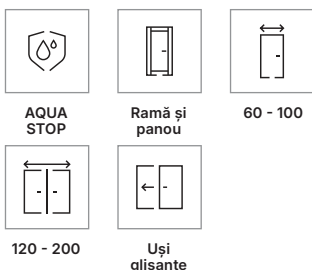
falț reversibil - balamale 3D aurii (cost suplimentar la prețul tocului)

uși glisante - mâner dreptunghiular

uși glisante - broască cu cârlig și mâner lateral

# PORTA VERTE HOME

## grupele H și J



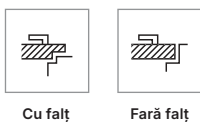
### Tocuri recomandate

#### Tocuri recomandate pentru uși cu falț:

- PORTA SYSTEM **HYDRO PROTECT™**
- PORTA SYSTEM
- PORTA SYSTEM 90°
- MINIMAX
- Tocuri din OȚEL

#### Tocuri recomandate pentru uși fără falț:

- PORTA SYSTEM ELEGANCE **HYDRO PROTECT™**
- PORTA SYSTEM ELEGANCE
- PORTA SYSTEM ELEGANCE 90°
- LEVEL



### Observații

- Declarație națională de performanță 14/01.01.2021.
- Posibilitatea de a personaliza dimensiunile foilor de ușă în cazul ușilor duble.
- Ușa dublă nu este disponibilă cu broască magnetică.
- Pentru uși duble fără falț trebuie comandate ușa activă și cea pasivă, disponibile în mărimile „60” ÷ „100”.
- Sticla neagră nu este disponibilă pentru ușile glisante.
- Suprafața inferioară a ramei verticale este protejată împotriva umezelii cu tehnologia TechnoPORTA AQUA STOP
- Norme: PN, CN și DIN.



### Construcția ușii

În funcție de model, ușa are la bază construcția de tip ramă și panou prevăzută cu traverse orizontale și panouri combinate cu sticlă mată securizată. Sticla are grosimea de 4 mm. Pregătirea pentru scurtare maxim 30 mm. Pentru dimensiunea „100” a treia balama este necesară.

Aceste uși fac parte din linia de design



### Horizontal



### Accesorii

Aflați mai multe ➔ 190

Verificați site-ul nostru



grupa H



H.0



H.2



H.5



H.5 cu sticlă neagră

grupa J



J.0



J.2



J.6



J.6 cu sticlă neagră

Culori disponibile

Vedeți paleta de culori mai detaliată ➔ 248

(1) Culori Uni



Alb



Gri

(1) Tradițional



Pin Andersen



Wenge Alb



Nuc Alb



Stejar Clasic



Stejar Închis

(2) Culori Uni



Alb



Cașmir



Gri

(1) Rustic



Pin Norvegian



Acacia Argintiu



Stejar Craft Auriu



Stejar Mauvella



Stejar Catania



Acacia Auriu



Stejar Roșu

(2) Tradițional



Stejar Mat



Stejar Natural



Stejar Mat Închis

DE REȚINUT!

Numărul din paranteze, de exemplu (1), reprezintă grupa de preț

Verificați coperta din spate a catalogului



Construcție ramă și panou MDF

Costuri suplimentare

dimensiunea „100”

decupaj pentru ventilație

sticlă neagră

prag automat

cu falț: balamale PRIME (cost suplimentar la prețul tocului ușii)

cu falț: broască și balamale negre sau auriu

cu falț: broască magnetică și balamale negre sau auriu

cu falț și fără falț: broască magnetică cu plăcuță frontală din oțel inoxidabil

fără falț: broască magnetică neagră, albă sau aurie

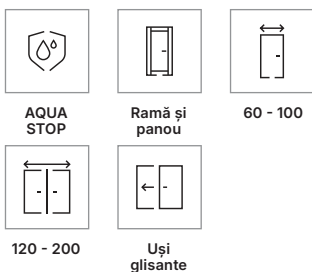
fără falț: a treia balama 3D (cost suplimentar la prețul tocului ușii)

fără falț: balamale 3D, culoare auriu (cost suplimentar la prețul tocului ușii)

uși glisante - mâner dreptunghiular

uși glisante - broască cu cârlig și mănere laterale

# PORTA VERTE HOME gr. D



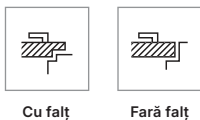
## Tocuri recomandate

### Tocuri recomandate pentru uși cu falț:

- PORTA SYSTEM **HYDRO PROTECT™**
- PORTA SYSTEM
- PORTA SYSTEM 90°
- MINIMAX
- Tocuri din OȚEL

### Tocuri recomandate pentru uși fără falț:

- PORTA SYSTEM ELEGANCE **HYDRO PROTECT™**
- PORTA SYSTEM ELEGANCE
- PORTA SYSTEM ELEGANCE 90°
- LEVEL



## Observații

- Declarație națională de performanță 14/01.01.2021.
- Posibilitatea de a personaliza dimensiunile foilor de ușă în cazul ușilor duble.
- Ușa dublă nu este disponibilă cu broască magnetică.
- Pentru uși duble fără falț trebuie comandate ușa activă și cea pasivă, disponibile în mărimile „60” ÷ „100”.
- Suprafața inferioară a ramei verticale este protejată împotriva umezelii cu tehnologia TechnoPORTA AQUA STOP
- Norme: PN, CN și DIN.



## Construcția ușii

În funcție de model, ușa are la bază construcția de tip ramă și panou prevăzută cu traverse horizontale și panouri combinate cu sticlă mată securizată. Sticla are grosimea de 4 mm. Pregătirea pentru scurtare maxim 30 mm. Pentru dimensiunea „100” a treia balama este necesară.

Aceste uși fac parte din linia de design



## Horizontal



### Accesorii

Aflați mai multe ➤ 190

Verificați  
site-ul  
nostru





D.0



D.2



D.7

### Culori disponibile

Vedeți paleta de culori mai detaliată [➔ 248](#)

#### (1) Culori uni



Alb



Gri

#### (1) Tradițional



Pin Andersen



Wenge Alb



Nuc Alb



Stejar Clasic



Stejar Închis

#### (2) Culori Uni



Alb



Cașmir



Gri

#### (2) Tradițional



Stejar Mat



Stejar Natural



Stejar California



Stejar Mat Închis

#### (1) Rustic



Pin Norvegian



Acacia Argintiu



Stejar Craft Auriu



Stejar Mauvella



Stejar Catania



Acacia Auriu



Stejar Roșu

#### (2) Rustic



Stejar Scandinav



Hickory Deschis Jackson



Stejar Hamilton



Stejar Siberian



Hickory Închis Jackson

**DE REȚINUT!**

Numărul din paranteze, de exemplu (1), reprezintă grupa de preț. Verificați coperta din spate



Construcție ramă și panou MDF

### Costuri suplimentare

dimensiunea „100”

decupaj pentru ventilație

prag automat

cu falț: balamale PRIME (cost suplimentar la prețul tocului ușii)

cu falț: broască și balamale negre sau auriu

cu falț: broască magnetică și balamale negre sau auriu

cu falț și fără falț: broască magnetică cu plăcuță frontală din oțel inoxidabil

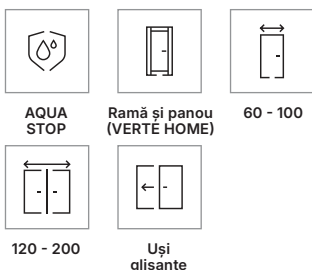
fără falț: broască magnetică neagră, albă sau auriu

fără falț: a treia balama 3D (cost suplimentar la prețul tocului ușii)

fără falț: balamale 3D, culoare auriu (cost suplimentar la prețul tocului ușii)

uși glisante - mâner dreptunghiular

uși glisante - broască cu cârlig și mâner lateral



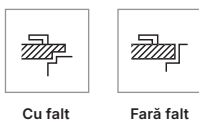
### Tocuri recomandate

#### Tocuri recomandate pentru uși cu falț:

- PORTA SYSTEM **HYDRO PROTECT™**
- PORTA SYSTEM
- PORTA SYSTEM 90°
- MINIMAX
- Tocuri din OȚEL

#### Tocuri recomandate pentru uși fără falț:

- PORTA SYSTEM ELEGANCE **HYDRO PROTECT™**
- PORTA SYSTEM ELEGANCE
- PORTA SYSTEM ELEGANCE 90°
- LEVEL



### Observații

- Declarație națională de performanță 14/01.01.2021 - PORTA VERTE HOME.
- Declarație națională de performanță 115/29.04.2022 / Declarație națională de performanță 116/29.04.2022 - PORTA FIT.
- Posibilitatea de a personaliza dimensiunile foilor de ușă în cazul ușilor duble.
- Ușa dublă nu este disponibilă cu broască magnetică.
- Pentru uși duble fără falț trebuie comandate ușa activă și cea pasivă, disponibile în mărimile „60” ÷ „100”. În cazul colecției PORTA FIT, ușa pasivă (panou lateral) este disponibilă pe dimensiunile „30”, „40” și „50” numai în varianta de ușă plină.
- Pregătire pentru scurtare este inclusă în preț - maxim 30 mm PORTA VERTE HOME, 60 mm PORTA FIT (miez din PAL perforat)
- Suprafața inferioară a ramei verticale este protejată împotriva umezelii cu tehnologia TechnoPORTA AQUA STOP.
- Norme: PN, HUN, CN și DIN (PORTA FIT).
- Norme: PN, CN și DIN (PORTA VERTE HOME).



### Accesorii

Aflați mai multe ➤ 190

# PORTA VERTE HOME gr. C, PORTA FIT gr. G



PORTA VERTE HOME C.5, Stejar Mat, mâner Simplo negru

### Construcția ușii

PORTA VERTE HOME: În funcție de model, ușa are la bază construcția de tip ramă și panou prevăzută cu traverse orizontale și panouri combinate cu sticlă mată securizată cu grosimea de 4 mm. PORTA FIT: Miezul ușii este din fagure de stabilizare, PAL plin sau placă din PAL perforat consolidată în interior cu element de ramă din placaj într-o ramă din lemn de rășinoase încleiat (cost suplimentar). Construcția este acoperită cu plăci HDF.

Aceste uși fac parte din linia de design

### Horizontal

Verificați site-ul nostru



PORTA VERTE HOME: sticlă mată securizată



PORTA FIT: ramă cu panou - pe laminat CPL profilul ramei este rotunjit



CONSTRUCȚIE RAMĂ ȘI  
PANOU MDF

\*opțiune disponibilă pentru  
PORTA VERTE HOME

PORTA VERTE HOME  
grupa C



C.0

C.2

C.5

PORTA FIT  
grupa G



G.0



G.2

G.5

Culori disponibile

Vedeți paleta de culori mai detaliată ➔ 248

Se aplică ambelor colecții:



DE  
REȚINUT!

Numărul din paranteze, de exemplu (1),  
reprezintă grupa de preț  
Verificați coperta din spate



miezul: PAL plin\*




miezul: PAL perforat\*




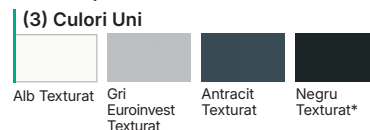
miezul: fagure de stabilizare\*

\*opțiune disponibilă pentru PORTA FIT

Exclusiv pentru PORTA VERTE HOME (C):



Exclusiv pentru PORTA FIT (G):



Costuri suplimentare

dimensiunea „100”

decupaj pentru ventilație

miez din PAL plin (PORTA FIT)

laminat CPL 0,2 – culori marcate cu \* (PORTA FIT)

prag automat

cu falț: balamale PRIME (cost suplimentar la prețul tocului ușii)

cu falț: broască și balamale negre sau auriu

cu falț: broască magnetică și balamale negre sau auriu

cu falț și fără falț: broască magnetică cu plăcuță frontală din oțel inoxidabil

fără falț: broască magnetică neagră, albă sau aurie

fără falț: a treia balama 3D (cost suplimentar la prețul tocului ușii)

fără falț: balamale 3D, culoare auriu (cost suplimentar la prețul tocului ușii)

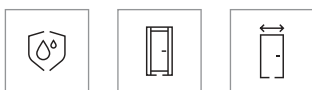
uși glisante - mâner dreptunghiular

pregătire pentru scurtare (max. 60 mm) - PORTA FIT

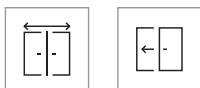
ranforsare pentru mecanismul de autoînchidere - necesită a treia balama (PORTA FIT)

uși glisante - broască cu cârlig și mânăre laterale

# PORTA VERTE HOME gr. L, PORTA FIT gr. H

AQUA  
STOPRamă și panou  
(VERTE HOME)

60 - 100



120 - 200

Uși  
glisante

## Tocuri recomandate

### Tocuri recomandate pentru uși cu falț:

- PORTA SYSTEM **HYDRO PROTECT™**
- PORTA SYSTEM
- PORTA SYSTEM 90°
- MINIMAX
- Tocuri din OȚEL

### Tocuri recomandate pentru uși fără falț:

- PORTA SYSTEM ELEGANCE **HYDRO PROTECT™**
- PORTA SYSTEM ELEGANCE
- PORTA SYSTEM ELEGANCE 90°
- LEVEL



Cu falț

Fără falț

## Observații

- Declarație națională de performanță 14/01.01.2021 - PORTA VERTE HOME.
- Declarație națională de performanță 115/29.04.2022 / Declarație națională de performanță 116/29.04.2022 - PORTA FIT.
- Posibilitatea de a personaliza dimensiunile foilor de ușă în cazul ușilor duble.
- Ușa dublă nu este disponibilă cu broască magnetică.
- Pentru uși duble fără falț trebuie comandate ușa activă și cea pasivă, disponibile în mărimile „60” ÷ „100”.
- În cazul colecției PORTA FIT, ușa pasivă (panou lateral) este disponibilă pe dimensiunile „30”, „40” și „50” numai în varianta de ușă plină.
- Pregătire pentru scurtare inclusă în preț – maxim 30 mm PORTA VERTE HOME, 60 mm PORTA FIT (umplutură din PAL perforat).
- Suprafața inferioară a ramei verticale este protejată împotriva umezelii cu tehnologia TechnoPORTA AQUA STOP.
- Norme: PN, HUN, CN și DIN (PORTA FIT).
- Norme: PN, CN și DIN (PORTA VERTE HOME).



PORTA VERTE HOME L.4, Alb, mâner Segura argintiu


## Construcția ușii

PORTA VERTE HOME: În funcție de model, ușa are la bază construcția de tip ramă și panou prevăzută cu traverse horizontale și panouri combinate cu sticlă mată securizată cu grosimea de 4 mm. PORTA FIT: Miezul ușii este din fagure de stabilizare, PAL plin sau placaj din PAL perforat consolidată în interior cu element de ramă din placaj într-o ramă din lemn de rășinoase încleiat (cost suplimentar). Construcția este acoperită cu plăci HDF.

## Aceste uși fac parte din linia de design

### Horizontal

Verificați  
site-ul  
nostru

PORTA VERTE HOME: panou  
pentru modelul L.0PORTA FIT: ramă cu panou  
- pe laminat CPL profilul ramei  
este rotunjit



CONSTRUCȚIE RAMĂ ȘI  
PANOU MDF

\*opțiune disponibilă pentru  
PORTA VERTE HOME



Accesorii

Aflați mai multe ➤ 190

PORTA VERTE HOME  
grupa L



L.0



L.1



L.3



L.4

PORTA FIT  
grupa H



H.0



H.1



H.3



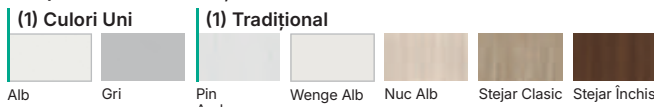


H.4

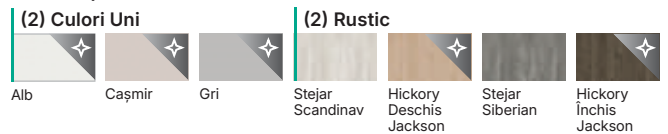
Culori disponibile

Vedeți paleta de culori mai detaliată ➤ 248


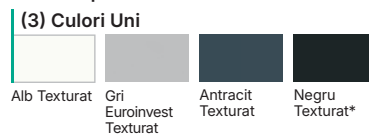
Se aplică ambelor colecții:



Exclusiv pentru PORTA VERTE HOME (L):



Exclusiv pentru PORTA FIT (H):



miezul: PAL plin\*



miezul: PAL perforat\*



miezul: fagure de stabilizare\*

\*opțiune disponibilă pentru PORTA FIT

DE  
REȚINUT!

Numărul din paranteze, de exemplu (1),  
reprezintă grupa de preț

Verificați coperta din spate a catalogului

Costuri suplimentare

dimensiunea „100”

decupaj pentru ventilație

sticlă transparentă - modelele din grupa L

miez din PAL plin (PORTA FIT)

laminat CPL 0,2 – culori marcate cu \* (PORTA FIT)

prag automat

cu falț: balamale PRIME (cost suplimentar la prețul tocului ușii)

cu falț: broască și balamale negre sau aurii

cu falț: broască magnetică și balamale negre sau aurii

cu falț și fără falț: broască magnetică cu plăcuță frontală din oțel inoxidabil

fără falț: broască magnetică neagră, albă sau aurie

fără falț: a treia balama 3D (cost suplimentar la prețul tocului ușii)

fără falț: balamale 3D, culoare auriu (cost suplimentar la prețul tocului ușii)

uși glisante - mâner dreptunghiular

pregătire pentru scurtare (max. 60 mm) - PORTA FIT

ranforsare pentru mecanismul de autoînchidere - necesită a treia balama (PORTA FIT)

uși glisante - broască cu cârlig și mâner lateral

Design tradițional.  
O nouă interpretare.



# Rustic

Rustic înseamnă căldură și autenticitate inspirate de tradiție. Ușile din această linie de design reinterpretează formele tradiționale ale construcțiilor rustice clasice. Predomină modelele cu panouri verticale sau diagonale, precum și elementele care amintesc de grinzile de lemn.



PORTA OSLO

Verificați [➤ 138](#)



NATURA OSLO

Verificați [➤ 138](#)



PORTA VECTOR

Verificați [➤ 140](#)



NATURA VECTOR

Verificați [➤ 140](#)



PORTA VIGO

Verificați [➤ 142](#)



PORTA VERTE HOME

Verificați [➤ 144](#)



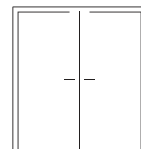
PORTA CRAFT

Verificați [➤ 146](#)

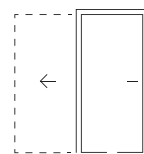
## Opțiuni suplimentare



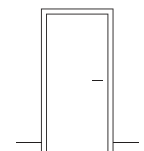
Uși mai înalte



Uși duble



Uși glisante [➤ 170](#)



Plinte în diverse culori [➤ 227](#)

[➤](#) Mai multe opțiuni de modificare pot fi găsite pe paginile colecției

## Potrivite cu linia de design Rustic

Vedeți toate mânerele și mânerele-buton [➤ 190](#)

## Mâner



Segura



Eleganto



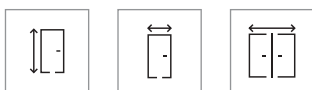
Organic



Fioro

Verificați liniile de design pe site-ul nostru





220

60 - 100

120 - 200



Uși  
glisante

### Tocuri recomandate

Tocuri pe finisaj lăcuit Premium, Vopsea UV Premium Plus și Furnir Natural:

Tocuri recomandate pentru uși cu falț:

- PORTA SYSTEM **HYDRO PROTECT™** (PORTA OSLO)
- PORTA SYSTEM
- PORTA SYSTEM 90°

Tocuri recomandate pentru uși fără falț:

- PORTA SYSTEM ELEGANCE **HYDRO PROTECT™** (PORTA OSLO)
- PORTA SYSTEM ELEGANCE
- PORTA SYSTEM ELEGANCE 90°
- LEVEL (PORTA OSLO)

Tocuri recomandate pentru uși cu falț reversibil:

- PORTA SYSTEM cu falț reversibil



Cu falț

Fără falț

Cu falț reversibil

### Observații

- Declarație națională de performanță 05/02.01.2021/ Declarație națională de performanță 04/02.01.2021.
- Posibilitatea de a personaliza dimensiunile foilor de ușă în cazul ușilor duble.
- Ușa dublă nu este disponibilă cu broască magnetică.
- Pentru uși duble fără falț trebuie comandate ușa activă și cea pasivă, disponibile în mărimile „60” ÷ „100”.
- PORTA OSLO: pachet acces garaj disponibil și posibilitatea de a alege miezul ușii din PAL plin (cost suplimentar).
- Norme: PN, CN și DIN (PORTA OSLO)
- Norme: PN și CN (NATURA OSLO)



### Accesorii

Aflați mai multe ➔ 190

# PORTA OSLO, NATURA OSLO



PORTA OSLO 1, Alb, mâner Segura negru

### Construcția ușii

Miezul ușii este din fagure de stabilizare, PAL plin sau placă din PAL perforat consolidat în interior cu element de ramă din placaj (cost suplimentar). Rama și miezul foilor de ușă sunt acoperite pe ambele părți cu plăci de HDF. Înălțimea „220” include miez din PAL perforat și trei balamale. Pentru dimensiunea „100” a treia balama este necesară. NATURA OSLO: Ușa este acoperită pe ambele părți cu placă de furnir natural de calitate superioară. Suprafața ușii este protejată cu lacuri ecologice pe bază de apă.

Aceste uși fac parte din linia de design



### Rustic

Verificați site-ul nostru



PORTA OSLO: detaliu frezaj, model 1, 2



NATURA OSLO: detaliu frezaj - structura naturală aștejarului este vizibilă

## PORTA OSLO



1

2

3

## NATURA OSLO



1

2

3

## Culori disponibile

Vedeți paleta de culori mai detaliată ➔ 248

## PORTA OSLO:

## Vopsea UV Premium



Alb

## Vopsea UV Premium Plus



Alb



Cașmir



Gri



Verde Salvie

## NATURA OSLO:

## Furnir Natural



Stejar 1

## Furnir Natural Uni



Stejar Alb



miezul: PAL plin\*



miezul: PAL perforat



miezul: fagure de stabilizare

\* opțiune disponibilă pentru PORTA OSLO

## Costuri suplimentare

dimensiunea „100”

înălțimea ușii „220”

pachet acces garaj: vezi pagina 236

decupaj pentru ventilație sau cu recuperare de căldură

miez PAL perforat

miez PAL plin

prag automat

pachet acustic

cu falț: balamale PRIME (cost suplimentar la prețul tocului ușii)

cu falț: broască și balamale negre sau aurii

cu falț: broască magnetică și balamale negre sau aurii

cu falț și fără falț: broască magnetică cu plăcuță frontală din oțel inoxidabil

fără falț: broască magnetică neagră, albă sau aurie

fără falț: a treia balama 3D (cost suplimentar la prețul tocului ușii)

fără falț: balamale 3D, culoare aurii (cost suplimentar la prețul tocului ușii)

falț reversibil - cost suplimentar la prețul ușii

falț reversibil - a treia balama 3D (cost suplimentar la prețul tocului)

falț reversibil - balamale 3D aurii (cost suplimentar la prețul tocului)

uși glisante - mâner dreptunghiular

uși glisante - broască cu cârlig și mâner laterale

# PORTA VECTOR, NATURA VECTOR



220



60 - 100

Uși  
glisante

## Tocuri recomandate

Tocuri pe finisaj lăcuit Premium, Vopsea UV Premium Plus și Furnir Natural:

Tocuri recomandate pentru uși cu falț:

- PORTA SYSTEM **HYDRO PROTECT™** (PORTA VECTOR)
- PORTA SYSTEM
- PORTA SYSTEM 90°

Tocuri recomandate pentru uși fără falț:

- PORTA SYSTEM ELEGANCE **HYDRO PROTECT™** (PORTA VECTOR)
- PORTA SYSTEM ELEGANCE
- PORTA SYSTEM ELEGANCE 90°
- LEVEL (PORTA VECTOR)

Tocuri recomandate pentru uși cu falț reversibil:

- PORTA SYSTEM cu falț reversibil



Cu falț



Fără falț

Cu falț  
reversibil

## Observații

- Declarație națională de performanță 115/29.04.2022 / Declarație națională de performanță 116/29.04.2022 - PORTA VECTOR.
- Declarație națională de performanță 05/03.01.2021/ Declarație națională de performanță 04/03.01.2021 - NATURA VECTOR.
- PORTA VECTOR: pachet acces garaj disponibil și posibilitatea de a alege miezul ușii din PAL plin (cost suplimentar).
- Norme: PN, HUN, CN și DIN (PORTA VECTOR).
- Norme: PN și CN (NATURA VECTOR).



PORTA VECTOR J, Alb, mâner Lago argintiu

## Construcția ușii

Miezul ușii este din fagure de stabilizare, PAL plin sau placă din PAL perforat consolidat în interior cu element de ramă din placaj (cost suplimentar). Rama și miezul foilor de ușă sunt acoperite pe ambele părți cu plăci de HDF. Înălțimea „220” include miez din PAL perforat și trei balamale. Pentru dimensiunea „100” a treia balama este necesară. NATURA VECTOR: ușa este acoperită pe ambele părți cu placă de furnir natural de calitate superioară. Suprafața ușii este protejată cu lacuri ecologice pe bază de apă.

Aceste uși fac parte  
din linia de design



## Rustic



### Accesorii

Aflați mai multe ➔ 190

Verificați  
site-ul  
nostru



PORTA VECTOR:  
detaliu frezaj



NATURA VECTOR:  
detaliu frezaj  
- structura naturală  
a stejarului este  
vizibilă, frezaj lat



NATURA VECTOR:  
detaliu frezaj  
- structura vizibilă  
a stejarului natural,  
frezaj îngust

## PORTA VECTOR



J

## NATURA VECTOR



J



K



L

## Culori disponibile

Vedeți paleta de culori mai detaliată ➔ 248

## PORTA VECTOR:

## Vopsea Premium



Alb

## Vopsea Standard



Alb

## Vopsea UV Premium



Alb

## Vopsea UV Premium Plus



Alb



Cașmir



Gri



Verde Salvie

## NATURA OSLO:

## Furnir Natural



Stejar 1

## Furnir Natural Stejar Satin

Stejar  
Winchester

## Furnir Natural Uni



Stejar Alb



miezul: PAL plin\*



miezul: PAL perforat



miezul: fagure de stabilizare

\* opțiune disponibilă pentru PORTA VECTOR

## Costuri suplimentare

dimensiunea „100”

înălțimea ușii „220”

pachet acces garaj: vezi pagina 236

decupaj pentru ventilație sau cu recuperare de căldură

miezul PAL perforat

miezul PAL plin

prag automat

pachet acustic

cu falț: balamale PRIME (cost suplimentar la prețul tocului ușii)

cu falț: broască și balamale negre sau aurii

cu falț: broască magnetică și balamale negre sau aurii

cu falț și fără falț: broască magnetică cu plăcuță frontală din oțel inoxidabil

fără falț: broască magnetică neagră, albă sau aurie

fără falț: a treia balama 3D (cost suplimentar la prețul tocului ușii)

fără falț: balamale 3D, culoare aurie (cost suplimentar la prețul tocului ușii)

falț reversibil - cost suplimentar la prețul ușii

falț reversibil - a treia balama 3D (cost suplimentar la prețul tocului)

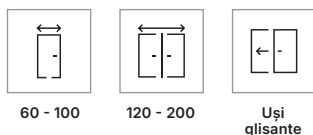
falț reversibil - balamale 3D aurii (cost suplimentar la prețul tocului)

uși glisante - mâner dreptunghiular

uși glisante - broască cu cârlig și mânere laterale

pregătire pentru scurtare (max. 60 mm) - PORTA VECTOR

ranforsare pentru mecanismul de autoînchidere - necesită a treia balama (PORTA VECTOR)



### Tocuri recomandate

#### Tocuri recomandate pentru uși cu falț:

- PORTA SYSTEM **HYDRO PROTECT™**
- PORTA SYSTEM
- PORTA SYSTEM 90°
- MINIMAX
- Tocuri din OTEL

#### Tocuri recomandate pentru uși fără falț:

- PORTA SYSTEM ELEGANCE **HYDRO PROTECT™**
- PORTA SYSTEM ELEGANCE
- PORTA SYSTEM ELEGANCE 90°
- LEVEL

#### Tocuri recomandate pentru uși cu falț reversibil:

- PORTA SYSTEM cu falț reversibil



### Observații

- Declarație națională de performanță 04/09.01.2021 / Declarație națională de performanță 05/09.01.2021.
- Posibilitatea de a personaliza dimensiunile foilor de ușă în cazul ușilor duble.
- Ușa dublă nu este disponibilă cu broască magnetică.
- Ușa pasivă este disponibilă pe dimensiunile „60” până la „100”. Ușa pasivă (panou lateral) este disponibil pe dimensiunile „30”, „40” și „50” numai în varianta de ușă plină.
- Pentru uși duble fără falț trebuie comandate ușa activă și cea pasivă, disponibile în mărimile „60” ÷ „100”.

# PORTA VIGO



Porta VIGO V1, Stejar Catania, mâner Organic Antracit Structurat

### Construcția ușii

Miezul ușii este fagure de stabilizare sau placă PAL perforat consolidată în interior cu element de ramă din placaj într-o ramă din lemn de rășinoase încleiat (cost suplimentar). Rama și miezul foilor de ușă sunt acoperite pe ambele părți cu plăci de HDF. Ușa cu miezul din PAL include pregătirea pentru scurtare. Pentru dimensiunea „100” a treia balama este necesară.

Aceste uși fac parte din linia de design



### Rustic



#### Accesorii

Aflați mai multe ➔ 190

Verificați site-ul nostru



## De reținut



### OPȚIUNI INOVATOARE DE DESIGN INTERIOR CU TOC LEVEL

Panoul tocului LEVEL este disponibil în înălțimi de 20 cm sau 100 cm și poate avea dispunere verticală sau orizontală a finisajului.



V.1



V.2



V.3

## Culori disponibile

Vedeți paleta de culori mai detaliată [➔ 248](#)

### (1) Rustic



Stejar Craft Auriu Stejar Mauvella Stejar Catania

### (2) Rustic



Hickory Deschis Jackson Stejar Hamilton Hickory Închis Jackson

### DE REȚINUT!

Numărul din paranteze, de exemplu (1), reprezintă grupa de preț

Verificați coperta din spate a catalogului

## Costuri suplimentare

dimensiunea „100”

miez PAL perforat

miez PAL plin

pachet acces garaj: vezi pagina 236

decupaj pentru ventilație

prag automat

pachet acustic

cu falț: broască și balamale negre sau aurii

cu falț: balamale PRIME (cost suplimentar la prețul tocului ușii)

cu falț: broască magnetică și balamale negre sau aurii

cu falț și fără falț: broască magnetică cu plăcuță frontală din oțel inoxidabil

fără falț: broască magnetică neagră, albă sau aurie

fără falț: a treia balama 3D (cost suplimentar la prețul tocului ușii)

fără falț: balamale 3D, culoare auriu (cost suplimentar la prețul tocului ușii)

falț reversibil - cost suplimentar la prețul ușii

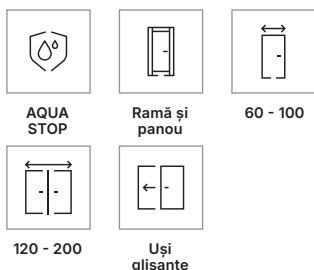
falț reversibil - a treia balama 3D (cost suplimentar la prețul tocului)

falț reversibil - balamale 3D aurii (cost suplimentar la prețul tocului)

uși glisante - mâner dreptunghiular

uși glisante - broască cu cârlig și mânere laterale

# PORTA VERTE HOME E și M



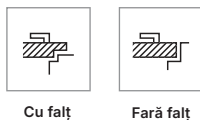
## Tocuri recomandate

### Tocuri recomandate pentru uși cu falț:

- PORTA SYSTEM **HYDRO PROTECT™**
- PORTA SYSTEM
- PORTA SYSTEM 90°
- MINIMAX
- Tocuri din OȚEL

### Tocuri recomandate pentru uși fără falț:

- PORTA SYSTEM ELEGANCE **HYDRO PROTECT™**
- PORTA SYSTEM ELEGANCE
- PORTA SYSTEM ELEGANCE 90°
- LEVEL



## Observații

- Declarație națională de performanță 14/01.01.2021.
- Posibilitatea de a personaliza dimensiunile foilor de ușă în cazul ușilor duble.
- Ușa dublă nu este disponibilă cu broască magnetică.
- Pentru uși duble fără falț trebuie comandate ușa activă și cea pasivă, disponibile în mărimile „60” ÷ „100”.
- Modelul E.0 cu tablă neagră nu este disponibil în dimensiunea „100”.
- Suprafața inferioară a ramei verticale este protejată împotriva umezelii cu tehnologia TechnoPORTA AQUA STOP
- Norme: PN, CN și DIN.



PORTA VERTE HOME M.1, Stejar Mauvella, mâner Segura argintiu

## Construcția ușii

În funcție de model, ușa are la bază construcția de tip ramă și panou prevăzută cu traverse horizontale și panouri combinate cu sticlă mată securizată cu grosimea de 4 mm. Sticla transparentă este disponibilă pentru modelele M.1 și M.2. Pregătirea pentru scurtare maxim 30 mm. Pentru dimensiunea „100” a treia balama este necesară.

Aceste uși fac parte din linia de design



## Rustic



### Accesorii

Aflați mai multe ➔ 190

Verificați site-ul nostru





## Culori disponibile

Vedeți paleta de culori mai detaliată ➔ 248

## (1) Culori Uni




Alb Gri Fiord Olive

## (2) Culori Uni



Alb Cașmir Gri

## (2) Tradițional



Stejar Mat Stejar Natural Stejar California Stejar Mat Închis

## (1) Rustic



Pin Norvegian Acacia Argintiu Stejar Craft Auriu Stejar Mauvella Stejar Catania Acacia Auriu Stejar Roșu

## (2) Rustic



Stejar Scandinav Hickory Deschis Jackson Stejar Siberian Hickory Închis Jackson

**DE  
REȚINUT!****Numărul din paranteze, de exemplu (1),  
reprezintă grupa de preț**

Verificați coperta din spate



Construcție ramă și panou MDF

## Costuri suplimentare

dimensiunea „100”

decupaj pentru ventilație

prag automat

cu falț: balamale PRIME (cost suplimentar la prețul tocului ușii)

cu falț: broască și balamale negre sau auriu

cu falț: broască magnetică și balamale negre sau auriu

cu falț și fără falț: broască magnetică cu plăcuță frontală din oțel inoxidabil

fără falț: broască magnetică neagră, albă sau auriu

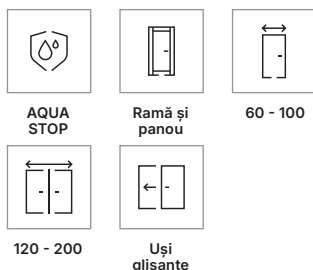
fără falț: a treia balama 3D (cost suplimentar la prețul tocului ușii)

fără falț: balamale 3D, culoare auriu (cost suplimentar la prețul tocului ușii)

uși glisante - mâner dreptunghiular

uși glisante - broască cu cârlig și mâner laterale

# PORTA CRAFT



## Tocuri recomandate

### Tocuri recomandate pentru uși cu falț:

- PORTA SYSTEM **HYDRO PROTECT™**
- PORTA SYSTEM
- PORTA SYSTEM 90°

### Tocuri recomandate pentru uși fără falț:

- PORTA SYSTEM ELEGANCE **HYDRO PROTECT™**
- PORTA SYSTEM ELEGANCE
- PORTA SYSTEM ELEGANCE 90°
- LEVEL

### Tocuri recomandate pentru uși cu falț reversibil:

- PORTA SYSTEM cu falț reversibil



## Observații

- Declarație națională de performanță 14/06.01.2021.
- Posibilitatea de a personaliza dimensiunile foilor de ușă în cazul ușilor duble.
- Ușa dublă nu este disponibilă cu broască magnetică.
- Pentru uși duble fără falț trebuie comandate ușa activă și cea pasivă, disponibile în mărimile „60” ÷ „100”.
- Suprafața inferioară a ramei verticale este protejată împotriva umezelii cu tehnologia TechnoPORTA AQUA STOP.



## Construcția ușii

În funcție de model, ușa are la bază construcția de tip ramă și panou prevăzută cu traverse orizontale și panouri combinate cu sticlă mată securizată cu grosimea de 6 mm. Pregătire pentru scurtare maxim 60 mm. Pentru dimensiunea „100” a treia balama este necesară.

Aceste uși fac parte din linia de design

Rustic



## Accesorii

Aflați mai multe ➤ 190

Verificați site-ul nostru





A.0

A.1

B.0

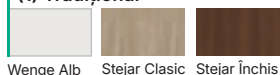
C.0

C.1

## Culori disponibile


Vedeți paleta de culori mai detaliată ➔ 248

## (1) Tradițional




Wenge Alb Stejar Clasic Stejar Închis

## (1) Rustic



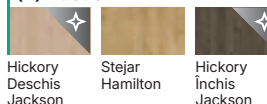
Stejar Craft Auriu Stejar Mauvella Stejar Catania Stejar Roșu

## (2) Tradițional



Stejar Mat Stejar Natural Stejar California Stejar Mat Închis

## (2) Rustic



Hickory Deschis Jackson Stejar Hamilton Hickory Închis Jackson

**DE  
REȚINUT!**

Numărul din paranteze, de exemplu (1),  
reprezintă grupa de preț  
Verificați coperta din spate



Construcție ramă și panou MDF

## Costuri suplimentare

dimensiunea „100”

decupaj pentru ventilație

prag automat

cu falț: balamale PRIME (cost suplimentar la prețul tocului ușii)

cu falț: broască și balamale negre sau aurii

cu falț: broască magnetică și balamale negre sau aurii

cu falț și fără falț: broască magnetică cu plăcuță frontală din oțel inoxidabil

fără falț: broască magnetică neagră, albă sau aurie

fără falț: a treia balama 3D (cost suplimentar la prețul tocului ușii)

fără falț: balamale 3D, culoare aurie (cost suplimentar la prețul tocului ușii)

falț reversibil - cost suplimentar la prețul ușii

falț reversibil - a treia balama 3D (cost suplimentar la prețul tocului)

falț reversibil - balamale 3D aurii (cost suplimentar la prețul tocului)

uși glisante - mâner dreptunghiular

uși glisante - broască cu cârlig și mânere laterale

Accente verticale.  
Efect de mărire  
optică a spațiului.



# Vertical

Uși cu inserții verticale care amplifică vizual spațiul. Această linie de design se distinge prin compartimentarea pe verticală, adesea printr-un panou îngust din sticlă. Accentuarea discretă de-a lungul mânerului adaugă caracter și definește interiorul.



PORTA FOCUS  
PREMIUM

Verificați [↗ 154](#)



NATURA VECTOR

Verificați [↗ 150](#)

Similar:

PORTA VECTOR [↗ 150](#)



PORTA LINE

Verificați [↗ 152](#)

Similar:

PORTA RESIST [↗ 152](#)



PORTA FOCUS

Verificați [↗ 156](#)

Similar:

PORTA FOCUS  
PREMIUM [↗ 154](#)  
PORTA RESIST [↗ 152](#)  
PORTA LOFT [↗ 158](#)  
NATURA SPACE [↗ 154](#)



PORTA FOCUS  
PREMIUM

Verificați [↗ 154](#)

Similar:

PORTA FOCUS [↗ 156](#)  
NATURA SPACE [↗ 154](#)



PORTA LOFT

Verificați [↗ 158](#)

Similar:

PORTA FOCUS  
PREMIUM [↗ 154](#)  
PORTA FOCUS [↗ 156](#)  
PORTA RESIST [↗ 152](#)  
NATURA SPACE [↗ 154](#)



PORTA FIT

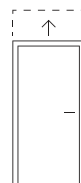
Verificați [↗ 160](#)



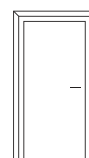
MINIMAX

Verificați [↗ 160](#)

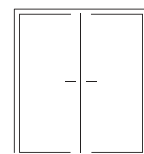
## Opțiuni suplimentare



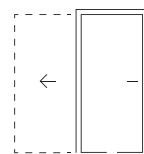
Uși mai înalte



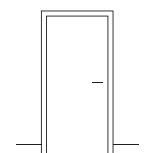
Pervazuri decorative  
[↗ 206](#)



Uși duble



Uși glisante [↗ 170](#)



Plinte în diverse  
culori [↗ 227](#)



Mai multe opțiuni de modificare pot  
fi găsite pe paginile colecției

## Potrivite cu linia de design Vertical

Vedeți toate mânerele și mânerele-buton  
[↗ 190](#)

## Mâner



Lago



Fiore



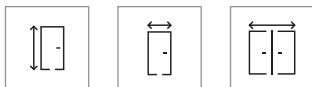
Magro Slim



Fresco

Verificați liniile  
de design pe  
site-ul nostru





220

60 - 100

120 - 200



Uși  
glisante

### Tocuri recomandate

Tocuri pe finisaj Lăcuit  
Premium, Vopsea UV Premium  
și Furnir Natural:

#### Tocuri recomandate pentru uși cu falț:

- PORTA SYSTEM **HYDRO PROTECT™** (PORTA VECTOR)
- PORTA SYSTEM
- PORTA SYSTEM 90°

#### Tocuri recomandate pentru uși fără falț:

- PORTA SYSTEM ELEGANCE **HYDRO PROTECT™** (PORTA VECTOR)
- PORTA SYSTEM ELEGANCE
- PORTA SYSTEM ELEGANCE 90°
- LEVEL (PORTA VECTOR)

#### Tocuri recomandate pentru uși cu falț reversibil:

- PORTA SYSTEM cu falț reversibil



Cu falț



Fără falț

Cu falț  
reversibil

### Observații

- Declarație națională de performanță 115/29.04.2022 / Declarație națională de performanță 116/29.04.2022 - PORTA VECTOR.
- Declarație națională de performanță 05/03.01.2021/ Declarație națională de performanță 04/03.01.2021 - NATURA VECTOR.
- Ușa dublă nu este disponibilă cu broască magnetică.
- Pentru uși duble fără falț trebuie comandate ușa activă și cea pasivă, disponibile în mărimile „60” ÷ „100”.
- Ușa pasivă (panou lateral) este disponibilă pe dimensiunile „30”, „40”, „50”, fără frezaj (NATURA VECTOR).
- PORTA VECTOR: pachet acces garaj disponibil și posibilitatea de a comanda miezul ușii din PAL plin (cost suplimentar).
- Norme: PN, HUN, CN și DIN (PORTA VECTOR).
- Norme: PN și CN (NATURA VECTOR).



### Accesorii

Aflați mai multe ➔ 190

# PORTA VECTOR, NATURA VECTOR



PORTA VECTOR B, Cașmir, mâner Eleganto negru

### Construcția ușii

Miezul ușii este din fagure de stabilizare, PAL plin sau placă din PAL perforat consolidat în interior cu element de ramă din placaj (cost suplimentar). Rama și miezul foilor de ușă sunt acoperite pe ambele părți cu plăci de HDF. Înălțimea „220” include miez din PAL perforat și trei balamale. Pentru dimensiunea „100” a treia balama este necesară. NATURA VECTOR: ușa este acoperită pe ambele părți cu placă de furnir natural de calitate superioară. Suprafața ușii este protejată cu lacuri ecologice pe bază de apă.

### Aceste uși fac parte din linia de design



### Vertical



NATURA VECTOR:  
detaliu frezaj  
- frezaj lat



NATURA VECTOR:  
detaliu frezaj  
- frezaj îngust



PORTA VECTOR:  
detaliu frezaj

Verificați  
site-ul  
nostru



PORTA VECTOR



B

NATURA VECTOR



B

## Culori disponibile

Vedeți paleta de culori mai detaliată [➔](#) 248

## PORTA VECTOR:

## Vopsea Standard



Alb

## Vopsea Premium



Alb

## Vopsea UV Premium



Alb

## Vopsea UV Premium Plus



Alb



Cașmir



Gri



Verde Salvie

## NATURA VECTOR:

## Furnir Natural



Stejar 1

## Furnir Natural Stejar Satin

Stejar  
Winchester

## Furnir Natural Uni



Stejar Alb



miezul: PAL plin\*



miezul: PAL perforat



miezul: fagure de stabilizare

\* opțiune disponibilă pentru PORTA VECTOR

## Costuri suplimentare

dimensiunea „100”

înălțimea ușii „220”

pachet acces garaj: vezi pagina 236

decupaj pentru ventilație sau cu recuperare de căldură

miezul PAL perforat

miezul PAL plin

prag automat

pachet acustic

cu falț: balamale PRIME (cost suplimentar la prețul tocului ușii)

cu falț: broască și balamale negre sau aurii

cu falț: broască magnetică și balamale negre sau aurii

cu falț și fără falț: broască magnetică cu plăcuță frontală din oțel inoxidabil

fără falț: broască magnetică neagră, albă sau aurie

fără falț: a treia balama 3D (cost suplimentar la prețul tocului ușii)

fără falț: balamale 3D, culoare aurie (cost suplimentar la prețul tocului ușii)

falț reversibil - cost suplimentar la prețul ușii

falț reversibil - a treia balama 3D (cost suplimentar la prețul tocului)

falț reversibil - balamale 3D aurii (cost suplimentar la prețul tocului)

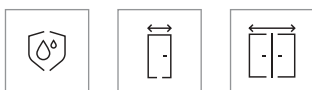
uși glisante - mâner dreptunghiular

uși glisante - broască cu cârlig și mâner lateral

pregătire pentru scurtare (max. 60 mm) - PORTA VECTOR

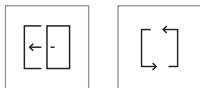
ranforsare pentru mecanismul de autoînchidere - necesită a treia balama (PORTA VECTOR)

# PORTA LINE, NATURA LINE, PORTA RESIST cu inserții

AQUA  
STOP

60 - 100

120 - 200

Uși  
glisanteTechnoPORTA  
Technology

## Tocuri recomandate

### Tocuri recomandate pentru uși cu falț:

- PORTA SYSTEM **HYDRO PROTECT™** (PORTA LINE, PORTA RESIST)
- PORTA SYSTEM
- PORTA SYSTEM 90°

### Tocuri recomandate pentru uși fără falț:

- PORTA SYSTEM ELEGANCE **HYDRO PROTECT™** (PORTA LINE, PORTA RESIST)
- PORTA SYSTEM ELEGANCE
- PORTA SYSTEM ELEGANCE 90°
- LEVEL (PORTA LINE)

### Tocuri recomandate pentru uși cu falț reversibil:

- PORTA SYSTEM cu falț reversibil



Cu falț

Fără falț

Cu falț  
reversibil

## Observații

- Declarație națională de performanță 115/29.04.2022 / Declarație națională de performanță 116/29.04.2022 - PORTA LINE, PORTA RESIST.
- Declarație națională de performanță 05/03.01.2021/ Declarație națională de performanță 04/03.01.2021 - NATURA LINE.
- Posibilitatea de a personaliza dimensiunile foilor de ușă în cazul ușilor duble.
- Ușa dublă nu este disponibilă cu broască magnetică.
- Ușa pasivă este disponibilă pe dimensiunile „60” până la „100”. Ușa pasivă (panou lateral) este disponibil pe dimensiunile „30”, „40” și „50” numai în varianta de ușă plină (PORTA LINE, PORTA RESIST).
- Pentru uși duble fără falț trebuie comandate ușa activă și cea pasivă, disponibile în mărimile „60” ÷ „100”.
- Cantul inferior este protejat împotriva umezelii prin tehnologia TechnoPORTA AQUA STOP (PORTA LINE, PORTA RESIST)
- Norme: PN, HUN și CN (PORTA LINE)
- Norme: PN și CN (NATURA LINE)
- Norme: PN, CN și DIN (PORTA RESIST).



## Accesorii

Aflați mai multe ➔ 190



PORTA LINE B.1, Alb, mâner Lago negru

## Construcția ușii

Miezul ușii este din fagure de stabilizare, PAL plin sau placă din PAL perforat consolidat în interior cu element de ramă din placaj (cost suplimentar). Rama și miezul foilor de ușă sunt acoperite pe ambele părți cu plăci de HDF. Ușa cu miezul din PAL include pregătirea pentru scurtare. Pentru dimensiunile „100”, „110” a treia balama este necesară. NATURA LINE: înălțimea „220” include miezul ușii din PAL perforat și trei balamale.

## Aceste uși fac parte din linia de design



## Vertical

Verificați  
site-ul  
nostru



## PORTA LINE, PORTA RESIST cu inserții

Opțiuni suplimentare pentru această colecție:



TechnoPORTA  
Technology



B.1



B.1

## NATURA LINE

Opțiuni suplimentare pentru această colecție:



220



B.1

### Finisare

Foile de ușă sunt completate cu inserții argintii, aurii sau negre, cu o lățime de 6 mm. Părțile laterale ale ușii pot fi acoperite cu cant ABS doar în variantele CPL și placă sincronizată de 3 mm. PORTA RESIST: Ușa este acoperită cu o placă sincronizată de 3 mm, iar tocul ușii este acoperit cu un laminat CPL de 0,2 mm asemănător cu ușa. NATURA LINE: Ușa este acoperită pe ambele părți cu placă de furnir natural de calitate superioară. Suprafața ușii este protejată cu lacuri ecologice pe bază de apă.

### Culori disponibile

Vedeți paleta de culori mai detaliată ➔ 248

#### PORTA LINE:


##### (1) Culori Uni



Alb

Gri

##### (1) Traditional



Pin Andersen


Wenge Alb

Nuc Alb

Stejar Clasic

Stejar Închis

##### (2) Culori Uni




Alb

Cașmir

Gri

##### (2) Modern




Stejar Alb Salvador

Stejar Deschis Salvador

Stejar Natural Arles

Stejar Arles Toffee

##### (2) Traditional



Stejar Închis Arles

Stejar Havana


Stejar Mat

Stejar Natural

Stejar California

Stejar Mat Închis

##### (3) Traditional



Stejar Lorenzo\*


Stejar Natural Kendal

Hickory Natural\*

Stejar Natural

Nuc Natural

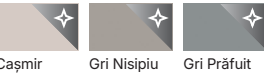
##### (3) Modern



Stejar Vicenza

Stejar Vicenza Gri

##### (4) Culori Uni



Cașmir

Gri Nisipiu

Gri Prăfuit

#### PORTA RESIST cu inserții:

##### (4) Traditional



Stejar Nisipiu

##### (4) Modern



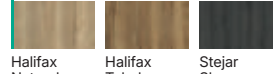
Stejar Alb Casella

Stejar Natural Casella

Stejar Maro Casella

Stejar Marone Casella

##### (4) Rustic



Halifax Natural

Halifax Tabak

Stejar Sherman

#### NATURA LINE:

##### Furnir Natural



Stejar 1

##### Furnir Natural Stejar Satin



Stejar Deschis


Stejar Winchester

Tabacco

Stejar Brun

Mocca


##### Furnir Natural - Select Mat



Stejar

Nuc Închis

##### Furnir Natural Uni



Stejar Alb

Negru



miezul: PAL plin\*



miezul: PAL perforat



miezul: fagure de stabilizare

\* opțiune disponibilă doar pentru PORTA LINE și PORTA RESIST

### DE REȚINUT!

Numărul din paranteze, de exemplu (1), reprezintă grupa de preț  
Verificați coperta din spate

### Costuri suplimentare

dimensiunea „100”, „110”

miez PAL perforat

miez PAL plin

pachet acces garaj: vezi pagina 236

decupaj pentru ventilație sau cu recuperare de căldură

prag automat

pachet acustic

cu falț: broască și balamale negre sau aurii

cu falț: balamale PRIME (cost suplimentar la prețul tocului ușii)

cu falț: broască magnetică și balamale negre sau aurii

cu falț și fără falț: broască magnetică cu plăcuță frontală din oțel inoxidabil

fără falț: broască magnetică neagră, albă sau aurie

fără falț: a treia balama 3D (cost suplimentar la prețul tocului ușii)

fără falț: balamale 3D, culoare aurii (cost suplimentar la prețul tocului ușii)

falț reversibil - cost suplimentar la prețul ușii

falț reversibil - a treia balama 3D (cost suplimentar la prețul tocului)

falț reversibil - balamale 3D aurii (cost suplimentar la prețul tocului)

uși glisante - mâner dreptunghiular

uși glisante - broască cu cârlig și mânere laterale

laminat CPL 0,2 - culori marcate cu \*

laminat CPL 0,2 - GRUPA UNI MAT

înălțimea ușii „220”

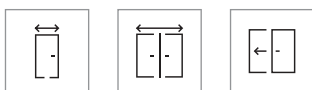
Furnir Natural Stejar Satin: Alb

Furnir Natural Select: Negru

pregătire pentru scurtare (max. 60 mm) - PORTA LINE

ranforsare pentru mecanismul de autoînchidere - necesită a treia balama (PORTA LINE)

# PORTA FOCUS PREMIUM, NATURA SPACE



60 - 100

120 - 200

Uși  
glisante

## Tocuri recomandate

Tocuri pe finisaj Lăcuit Premium, Vopsea UV Premium și Furnir Natural:

### Tocuri recomandate pentru uși cu falț:

- PORTA SYSTEM **HYDRO PROTECT™** (PORTA FOCUS PREMIUM)
- PORTA SYSTEM
- PORTA SYSTEM 90°

### Tocuri recomandate pentru uși fără falț:

- PORTA SYSTEM ELEGANCE **HYDRO PROTECT™** (PORTA FOCUS PREMIUM)
- PORTA SYSTEM ELEGANCE
- PORTA SYSTEM ELEGANCE 90°

### Tocuri recomandate pentru uși cu falț reversibil:

- PORTA SYSTEM cu falț reversibil



Cu falț

Fără falț

Cu falț  
reversibil

## Observații

- Declarație națională de performanță 38/01.01.2021.
- Ușa dublă nu este disponibilă cu broască magnetică.
- Pentru uși duble fără falț trebuie comandate ușa activă și cea pasivă, disponibile în mărimile „60” ÷ „100”.
- Sticlă de dimensiuni fixe - model 4.A.
- În versiunea cu falț reversibil, decupajul de ventilație nu este disponibil (se aplică modelelor 4.B, 4.C).
- PORTA FOCUS PREMIUM model 4.B este disponibil numai cu miez din PAL perforat (fără costuri suplimentare).
- PORTA FOCUS PREMIUM: posibilitatea de a comanda miezul ușii din PAL plin (cost suplimentar).
- NATURA SPACE: decupajul pentru ventilație și decupajul cu recuperare de căldură nu sunt disponibile.
- Norme: PN, CN și DIN (PORTA FOCUS Premium)
- Norme: PN și CN (NATURA SPACE)



## Accesorii

Aflați mai multe ➔ 190



PORTA FOCUS PREMIUM 4.A, Alb, mâner Eleganto negru

## Construcția ușii

În cazul colecției PORTA FOCUS PREMIUM, miezul ușii este din fagure de stabilizare sau PAL plin (cost suplimentar), iar în cazul colecției NATURA SPACE, miezul ușii este din PAL perforat. Rama și miezul foilor de ușă sunt acoperite pe ambele părți cu plăci de HDF. Pentru dimensiunea „100” este necesară a treia balamă. NATURA SPACE: rama ușii este din lemn de rășinoase înleiat de esență moale.

## Aceste uși fac parte din linia de design

### Vertical

Verificați site-ul nostru



NATURA SPACE: ușă cu sticlă mată



PORTA FOCUS PREMIUM: îmbinare cu sticlă profil „drept”, ușă fără falț



PORTA FOCUS PREMIUM: îmbinare cu sticlă profil “drept”, ușă cu falț

**PORTA FOCUS PREMIUM**  
 modele cu sticlă


4.A, disponibil și cu sticlă neagră



4.B



4.C


**model plin**  
 5.A

**NATURA SPACE**  
 modele cu sticlă


G.1, disponibil și cu sticlă neagră





F.1



H.1

**Finisare**

Modele cu sticlă laminată securizată mată de 8 mm.  
 Model 4.A, G.1 poate fi comandat cu sticlă neagră (opțional).

**Culori disponibile**
**PORTA FOCUS PREMIUM:**

 Vedeți paleta de culori mai detaliată [➔ 248](#)
**NATURA SPACE:**


miezul: PAL plin\*



miezul: PAL perforat



miezul: fagure de stabilizare\*

\* opțiune disponibilă doar pentru PORTA FOCUS Premium

**Costuri suplimentare**

dimensiunea „100”

miez PAL perforat

miez PAL plin

sticlă neagră – model 4.A, G.1

decupaj pentru ventilație sau cu recuperare de căldură

prag automat (modele din grupa 5)

pachet acustic (modele din grupa 5)

Furnir Natural Stejar Satin: Alb

cu falț: broască și balamale negre sau aurii

cu falț: balamale PRIME (cost suplimentar la prețul tocului ușii)

cu falț: broască magnetică și balamale negre sau aurii

cu falț și fără falț: broască magnetică cu plăcuță frontală din oțel inoxidabil

fără falț: broască magnetică neagră, albă sau aurie

fără falț: a treia balama 3D (cost suplimentar la prețul tocului ușii)

fără falț: balamale 3D, culoare aurii (cost suplimentar la prețul tocului ușii)

falț reversibil - cost suplimentar la prețul ușii

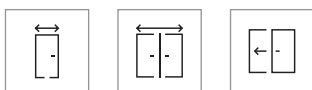
falț reversibil – a treia balama 3D (cost suplimentar la prețul tocului)

falț reversibil - balamale 3D aurii (cost suplimentar la prețul tocului)

uși glisante - mâner dreptunghiular

uși glisante - broască cu cârlig și mâner laterale

# PORTA FOCUS, PORTA LINE



60 - 100

120 - 200

Uși  
glisante

## Tocuri recomandate

### Tocuri recomandate pentru uși cu falț:

- PORTA SYSTEM **HYDRO PROTECT™**
- PORTA SYSTEM
- PORTA SYSTEM 90°

### Tocuri recomandate pentru uși fără falț:

- PORTA SYSTEM ELEGANCE **HYDRO PROTECT™**
- PORTA SYSTEM ELEGANCE
- PORTA SYSTEM ELEGANCE 90°
- LEVEL

### Tocuri recomandate pentru uși cu falț reversibil:

- PORTA SYSTEM cu falț reversibil



Cu falț

Fără falț

Cu falț  
reversibil

## Observații

- Declarație națională de performanță 05/03.01.2021/ Declarație națională de performanță 38/01.01.2021 (PORTA FOCUS).
- Declarație națională de performanță 115/29.04.2022 / Declarație națională de performanță 116/29.04.2022 (PORTA LINE)
- Posibilitatea de a personaliza dimensiunile foilor de ușă în cazul ușilor duble.
- Ușa dublă nu este disponibilă cu broască magnetică.
- Ușa pasivă este disponibilă pe dimensiunile „60” până la „100”. Ușa pasivă (panou lateral) este disponibilă pe dimensiunile „30”, „40” și „50” numai în varianta de ușă plină.
- Pentru uși duble fără falț trebuie comandate ușa activă și cea pasivă, disponibile în mărimile „60” ÷ „100”.
- Modelele 4.B este disponibil numai cu miez din PAL perforat (fără costuri suplimentare).
- Sticla are dimensiuni fixe, numai pentru modelele din grupa 2 și modelul 4.A.
- Norme: PN, CN și DIN.



PORTA FOCUS 4.A, Stejar Mat Închis, toc LEVEL, mâner Lago negru

## Construcția ușii

Miezul ușii pentru colecția PORTA FOCUS este din fagure de stabilizare, PAL plin sau placă din PAL perforat consolidat în interior cu element de ramă din placaj (cost suplimentar). Rama și miezul foilor de ușă sunt acoperite pe ambele părți cu plăci de HDF. Pentru dimensiunea „100” a treia balama este necesară. Pentru PORTA LINE, model S.1 miezul ușii este din PAL plin.

## Aceste uși fac parte din linia de design

### Vertical



## Accesorii

Aflați mai multe ➔ 190

Verificați  
site-ul  
nostruîmbinare cu sticlă profil  
„drept”, ușă cu falțîmbinare cu sticlă profil  
„drept”, ușă fără falț

## PORTA FOCUS



4.A



4.A cu sticlă neagră



2.0



4.B

## PORTA LINE



S.1

## Finisare


Sticlă laminată securizată mată cu grosimea de 8 mm pentru modelul 4.A. Sticlă neagră este disponibilă pentru modelul 4.A (cost suplimentar). Părțile laterale ale ușii pot fi acoperite cu cant ABS doar în varianta CPL.

## Culori disponibile

Vedeți paleta de culori mai detaliată → 248

## Se aplică ambelor colecții:

## (1) Tradițional



Pin Andersen


Wenge Alb

Nuc Alb

Stejar Clasic

Stejar Închis

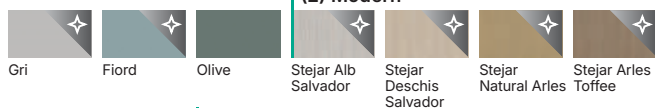
## (2) Culori Uni



Alb

Cașmir

## (2) Modern



Gri

Fiord

Olive


Stejar Alb Salvador

Stejar Deschis Salvador

Stejar Natural Arles

Stejar Arles Toffee

## (2) Tradițional



Stejar Închis Arles

Stejar Havana

Stejar Mat

Stejar Natural

Stejar California

Stejar Mat Închis

## (3) Culori Uni




Alb Texturat

Gri Euroinvest Texturat

Antracit Texturat

## (3) Modern




Negru Texturat\*

Stejar Vicenza

Stejar Vicenza Gri

Stejar Bookmatch

## (3) Tradițional



Acacia Deschis Lakeland

Stejar Lorenzo\*

Stejar Natural Kendal

Hickory Natural\*

Stejar Natural

Nuc Natural

## (3) Rustic



Stejar Craft Auriu

## (4) Culori Uni



Cașmir

Gri Nisipiu

Gri Prăfuit

## Exclusiv pentru PORTA LINE:

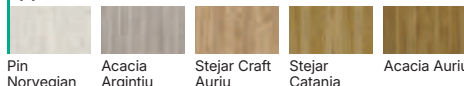
## (1) Culori Uni



Alb

Gri

## (1) Rustic



Pin Norvegian

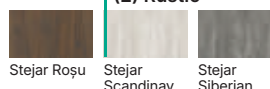
Acacia Argintiu

Stejar Craft Auriu

Stejar Catania

Acacia Auriu

## (2) Rustic



Stejar Roșu

Stejar Scandinar

Stejar Siberian

DE  
REȚINUT!

Numărul din paranteze, de exemplu (1), reprezintă grupa de preț

Verificați coperta din spate



miezul: PAL plin



miezul: PAL perforat\*



miezul: fagure de stabilizare\*

\* opțiune disponibilă doar pentru PORTA FOCUS

## Costuri suplimentare

dimensiunea „100”

miez PAL perforat (doar pentru PORTA FOCUS)

miez PAL plin

sticlă neagră - model 4.A

decupaj pentru ventilație

laminat CPL 0,2 – culori marcate cu \*

cant ABS (Porta Line S.1)

cu falț: broască și balamale negre sau aurii

cu falț: balamale PRIME (cost suplimentar la prețul tocului ușii)

cu falț: broască magnetică și balamale negre sau aurii

cu falț și fără falț: broască magnetică cu plăcuță frontală din oțel inoxidabil

fără falț: broască magnetică neagră, albă sau aurie

fără falț: a treia balama 3D (cost suplimentar la prețul tocului ușii)

fără falț: balamale 3D, culoare aurie (cost suplimentar la prețul tocului ușii)

falț reversibil - cost suplimentar la prețul ușii

falț reversibil - a treia balama 3D (cost suplimentar la prețul tocului)

falț reversibil - balamale 3D aurii (cost suplimentar la prețul tocului)

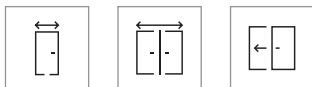
uși glisante - mâner dreptunghiular

uși glisante - broască cu cârlig și mânere laterale

pregătire pentru scurtare (max. 60 mm) - PORTA LINE

ranforsare pentru mecanismul de autoînchidere - necesită a treia balama (PORTA LINE)

# PORTA RESIST, PORTA LOFT



60 - 100

120 - 200  
(PORTA  
RESIST)Uși glisante  
(PORTA  
RESIST)

## Tocuri recomandate

Tocuri recomandate pentru uși cu falț  
(PORTA RESIST):

- PORTA SYSTEM **HYDRO PROTECT™**
- PORTA SYSTEM
- PORTA SYSTEM 90°

Tocuri recomandate pentru uși fără falț:

- PORTA SYSTEM ELEGANCE  
**HYDRO PROTECT™**

- PORTA SYSTEM ELEGANCE
- PORTA SYSTEM ELEGANCE 90°

Tocuri recomandate pentru uși cu falț  
reversibil:

- PORTA SYSTEM cu falț reversibil

Cu falț  
(PORTA  
RESIST)

Fără falț

Cu falț  
reversibil

## Observații

- Declarație națională de performanță 115/29.04.2022 / Declarație națională de performanță 116/29.04.2022 - PORTA RESIST.
- Declarație națională de performanță 05/03.01.2021 / Declarație națională de performanță 38/01.01.2021 - PORTA LOFT.
- Posibilitatea de a personaliza dimensiunile foilor de ușă în cazul ușilor duble.
- Ușa dublă nu este disponibilă cu broască magnetică.
- Ușa pasivă este disponibilă pe dimensiunile „60” până la „100”. Ușa pasivă (panou lateral) este disponibil pe dimensiunile „30”, „40” și „50” numai în varianta de ușă plină.
- Pentru uși duble fără falț trebuie comandate ușa activă și cea pasivă, disponibile în mărimile „60” ÷ „100”.
- Modelul 4.B este disponibil numai cu miez din PAL perforat (fără costuri suplimentare).
- Sticlă de dimensiuni fixe - model 4.A.
- Norme: PN, CN și DIN (PORTA RESIST)
- Norme: PN și CN (PORTA LOFT)



## Accesorii

Aflați mai multe ➔ 190



PORTA LOFT 4.A, Stejar Natural Halifax, sticlă neagră, mâner Eleganto negru

## Construcția ușii

Miezul ușii este din fagure de stabilizare, PAL plin sau placă din PAL perforat consolidat în interior cu element de ramă din placaj (cost suplimentar). Rama și miezul foilor de ușă sunt acoperite pe ambele părți cu plăci de HDF. Pentru dimensiunea „100” a treia balama este necesară.

Aceste uși fac parte  
din linia de design



## Vertical

Verificați  
site-ul  
nostru



PORTA RESIST:  
îmbinare cu sticlă  
profil „drept”, ușă  
cu falț



îmbinare cu sticlă  
profil „drept”, ușă  
fără falț



PORTA LOFT:  
îmbinare cu sticlă,  
cant negru

## PORTA RESIST cu sticlă



4.A, disponibil și cu sticlă neagră



4.B

## PORTA LOFT cu sticlă



4.A, disponibil și cu sticlă neagră



4.B

### Finisare

Sticlă mată securizată cu grosimea de 8 mm. Sticlă neagră este disponibilă pentru modelul 4.A (cost suplimentar). Părțile laterale ale ușii pot fi acoperite cu cant ABS doar în varianta CPL. PORTA LOFT: toc, balamale, broască și cant ABS negru (pentru toate finisajele).

### Culori disponibile

Vedeți paleta de culori mai detaliată ➔ 248

#### PORTA LOFT:

##### (1) Rustic



Acacia Argintiu Stejar Craft Auriu Stejar Mauvella Stejar Catania Acacia Auriu Stejar Roșu

##### (2) Tradițional



Stejar Mat Stejar Natural Stejar California Stejar Mat Închis Hickory Deschis Jackson Stejar Hamilton Stejar Siberian

##### (2) Rustic



Hickory Deschis Jackson Stejar Hamilton Stejar Siberian

##### (3) Tradițional



Hickory Închis Jackson Acacia Deschis Lakeland Stejar Lorenzo\* Stejar Natural Kendal Hickory Natural\* Stejar Natural Nuc Natural

##### (3) Rustic



Stejar Craft Auriu

##### (4) Culori Uni



Cașmir Gri Nisipiu Gri Prăfuit

##### (4) Tradițional



Stejar Nisipiu

##### (4) Rustic



Halifax Pîrodnî Halifax Tabak Dub Sherman

#### PORTA RESIST:

##### (4) Tradițional



Stejar Nisipiu

##### (4) Modern



Stejar Alb Casella Stejar Natural Casella Stejar Maro Casella Stejar Marone Casella

##### (4) Rustic



Halifax Natural Halifax Tabak Stejar Sherman

### DE REȚINUT!

Numărul din paranteze, de exemplu (1), reprezintă grupa de preț. Verificați coperta din spate



miezul: PAL plin



miezul: PAL perforat



miezul: fagure de stabilizare

### Costuri suplimentare

dimensiunea „100”

miez PAL perforat

miez PAL plin

sticlă neagră - model 4.A

decupaj pentru ventilație

laminat CPL 0,2 – culori marcate cu \*

laminat CPL 0,2 – GRUPA UNI MAT

cu falț: broască și balamale negre sau aurii

cu falț: balamale PRIME (cost suplimentar la prețul tocului ușii)

cu falț: broască magnetică și balamale negre sau aurii

cu falț și fără falț: broască magnetică cu plăcuță frontală din oțel inoxidabil

fără falț: broască magnetică neagră, albă sau aurie

fără falț: a treia balama 3D (cost suplimentar la prețul tocului ușii)

fără falț: balamale 3D, culoare auriu (cost suplimentar la prețul tocului ușii)

falț reversibil - cost suplimentar la prețul ușii

falț reversibil – a treia balama 3D (cost suplimentar la prețul tocului)

falț reversibil - balamale 3D aurii (cost suplimentar la prețul tocului)

uși glisante - mâner dreptunghiular

uși glisante - broască cu cârlig și mâner laterale



60 - 90

120 - 200

Uși  
glisante

### Tocuri recomandate

#### Tocuri recomandate pentru uși cu falț:

- PORTA SYSTEM **HYDRO PROTECT™**
- PORTA SYSTEM
- MINIMAX
- Tocuri din OȚEL

#### Tocuri recomandate pentru uși fără falț:

- PORTA SYSTEM ELEGANCE **HYDRO PROTECT™**
- PORTA SYSTEM ELEGANCE
- PORTA SYSTEM ELEGANCE 90°
- LEVEL



Cu falț

Fără falț

### Observații

- Declarație națională de performanță 115/29.04.2022 / Declarație națională de performanță 116/29.04.2022 (PORTA FIT).
- Declarație națională de performanță 115/29.04.2022 / Declarație națională de performanță 116/29.04.2022 (MINIMAX).
- Posibilitatea de a alege dimensiunea foii de ușă pentru ușile duble.
- Broasca magnetică nu este disponibilă pentru ușile duble.
- Ușa pasivă este disponibilă pe dimensiunile „60” până la „100”. Ușa pasivă (panou lateral) este disponibil pe dimensiunile „30”, „40” și „50” numai în varianta de ușă plină.
- Pentru ușile duble fără falț se comandă ușa activă și ușa pasivă pe dimensiuni 60-100.
- Balamale PRIME sau balamale 3D - ambalate împreună cu tocul.
- Părțile laterale ale ușii pot fi acoperite cu cant ABS doar pe culoarea Alb (PORTA FIT).
- Norme: PN, HUN, CN și DIN.

# PORTA FIT, MINIMAX



PORTA FIT I.9, Alb, mâner Eleganto argintiu mat

### Construcția ușii

Miezul ușii este din fagure de stabilizare, PAL plin sau placă din PAL perforat (doar pentru MINIMAX) consolidate în interior cu element de ramă din placaj într-o ramă din lemn de rășinoase încleiat (cost suplimentar). Rama și miezul foilor de ușă sunt acoperite pe ambele părți cu plăci de HDF. În cazul miezului din PAL perforat pregătirea pentru scurtare este inclusă în preț. Dimensiunea „110” disponibilă numai cu miezul PAL perforat. Pentru dimensiunile „100” și „110” și în cazul ranforsării pentru mecanismul de autoînchidere este necesară a treia balama.

Aceste uși fac parte  
din linia de design



### Vertical



#### Accesorii

Aflați mai multe ➤ 190

Verificați  
site-ul  
nostru



PORTA FIT



I.9

MINIMAX



L

## Finisare

Ușa MINIMAX, model L este disponibilă și în varianta de pregătire pentru vopsire, la prețul ușii pe Vopsea Standard. Sticlă model „chinchilla” sau mată (cost suplimentar). Sticlă mată securizată sau umplută HDF 8mm – PORTA FIT.

## Culori disponibile

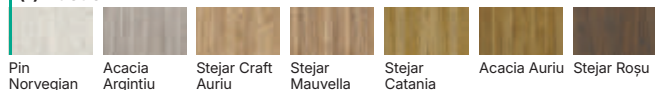
Vedeți paleta de culori mai detaliată → 248

## PORTA FIT

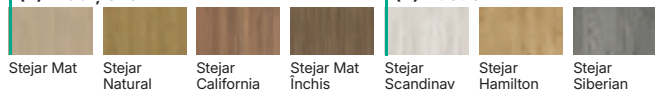
## (1) Culori Uni



## (1) Rustic



## (2) Tradițional



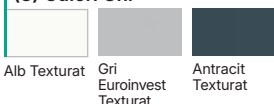
## (2) Modern



## (3) Rustic



## (3) Culori Uni



## (3) Tradițional



## MINIMAX:

## Vopsea Standard



## DE REȚINUT!

Numărul din paranteze, de exemplu (1), reprezintă grupa de preț. Verificați coperta din spate



miezul: PAL plin



miezul: PAL perforat\*



miezul: fagure de stabilizare

\* opțiune disponibilă doar pentru MINIMAX

## Costuri suplimentare

dimensiunea „100”

dimensiunea „110” (MINIMAX)

înălțimea 210 (MINIMAX)

pregătire pentru scurtare (max. 60 mm)

miez PAL perforat (MINIMAX)

miez PAL plin

laminat CPL 0,2 mm - culori marcate cu \*

grilă, panou de ventilație sau panou cu decupaj pentru ventilație

prag automat

inversarea sticlei - fără costuri suplimentare

balamale PRIME (pentru tocurei dedicate)

broască PRIME

broască și balamale negre

broască magnetică cu plăcuță frontală din oțel inoxidabil

broască magnetică: albă, neagră pentru uși fără falț

broască magnetică neagră și balamale negre pentru uși cu falț

broască magnetică aurie

pachet PRIME

fără falț - a treia balama 3D argintiu, alb, negru (cost suplimentar la prețul tocurei)

fără falț - a treia balama 3D auriu (cost suplimentar la prețul tocurei)

fără falț - balamale 3D aurii (cost suplimentar la prețul tocurei)

uși glisante - mâner oval, dreptunghiular

uși glisante - broască cu cârlig și mânere laterale

ranforsare pentru mecanismul de autoînchidere - necesită a treia balama

Mai multă lumină naturală



PORTA LOFT STEEL, model 2, Șampanie, sticlă grafit fumuriu și sticlă striată

# Glass

Uși din sticlă ce permit pătrunderea luminii în interior. Această linie de design oferă uși din sticlă cu ramă metalică (din oțel sau aluminiu) sau cu o ramă clasică, din lemn. Este un design modern, potrivit pentru orice tip de locuință - și, în plus, sigur pentru copii.



PORTA LOFT STEEL

Verificați [➤ 164](#)



PORTA LUMIA

Verificați [➤ 166](#)



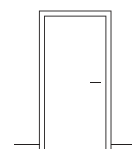
PORTA GLASS

Verificați [➤ 168](#)

## Opțiuni suplimentare



Uși mai înalte



Plinte în diverse culori [➤ 227](#)



Mai multe opțiuni de modificare pot fi găsite pe paginile colecției

## Potrivite pentru linia de design Glass

Vezi toate accesoriile [➤ 190](#)

### Accesorii



mâner Estima



mâner Glass

Verificați liniile de design pe site-ul nostru



# PORTA LOFT STEEL



80 - 90

## Tocuri recomandate

### Tocuri recomandate pentru uși fără falț:

- Toc din oțel dedicat acestui produs



Fară falț

## Observații

- Declarație națională de performanță 60/01.01.2022.
- Verificați dimensiunile ➤ 263

## Accesorii incluse în prețul ușii

- Foaie de ușă din oțel.
- Toc din oțel dedicat.
- Set de accesorii: trei balamale, mâner, magnet.



PORTA LOFT STEEL, model 2, Șampanie, sticlă grafit fumuriu și sticlă striată

## Construcția ușii

Toc de oțel pe culorile Negru Structurat, Alb Structurat sau Șampanie (Vopsea Pulbere). Secțiunea ramei de 40 mm pe 20 mm, cu mânere interioare de 15 mm lățime. Sticlă transparentă cu grosimea de 6 mm sau sticlă grafit fumuriu, striată, cu grosimea de 6 mm, la un cost suplimentar.

Aceste uși fac parte din linia de design



## Glass

Verificați site-ul nostru



culoare Șampanie, sticlă striată



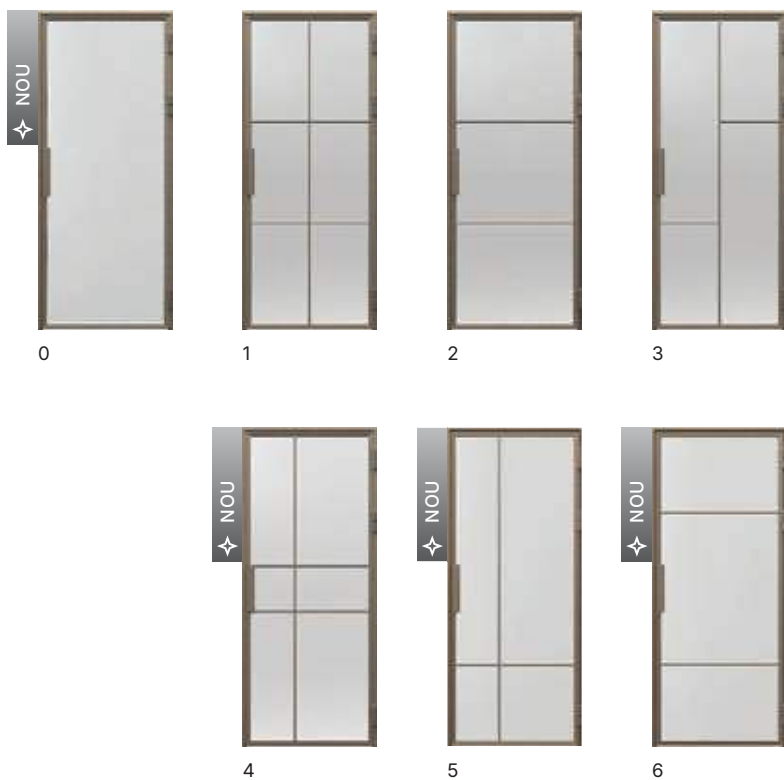
culoare Alb Structurat, sticlă transparentă



culoare Antracit, sticlă mată



culoare Negru Structurat, sticlă grafit fumuriu




Sticlă



Culori disponibile

Vedeți paleta de culori mai detaliată [➤ 261](#)



Costuri suplimentare

sticlă grafit fumuriu sau sticlă striată

# PORTA LUMIA



AQUA STOP



Ramă și panou



220



80 - 90

## Tocuri recomandate

### Tocuri recomandate pentru uși fără falț:

- PORTA SYSTEM ELEGANCE
- PORTA SYSTEM ELEGANCE 90°



Fară falț

## Observații

- Declarație națională de performanță 65/01.01.2023.
- Distanța minimă de găurire pentru mâner: 18 mm de la sticlă.
- Suprafața inferioară a ramei verticale este protejată împotriva umezelii cu tehnologia TechnoPORTA AQUA STOP.
- Norme: PN și CN.

## Accesorii

- 2 balamale 3D fără falț.
- Broască magnetică.
- Culoari accesorii: alb, negru, argintiu mat.



PORTA LUMIA 0, Stejar Închis Arles, mâner-bară Negru

Scanați codul QR și aflați mai multe despre broasca magnetică



## Construcția ușii

Traverse verticale și orizontale din placaj lamelar de pin cu lățimea de 80 mm. Nu există posibilitatea de a scurta foaia de ușă. Produsul este disponibil cu sticlă de 6 mm grosime: sticlă securizată transparentă, laminată mată sau sticlă striată, la un cost suplimentar. Înălțimea „220” include trei balamale.

Aceste uși fac parte din linia de design

## Glass

Verificați site-ul nostru



mâner Estima



broască magnetică



balama 3D



## Sticlă



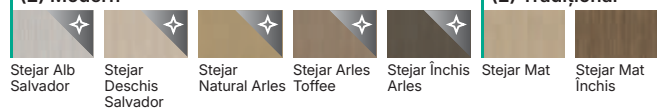
## Culori disponibile

Vedeți paleta de culori mai detaliată [➤ 248](#)


### (2) Culori Uni



### (2) Modern



### (2) Tradițional



## Costuri suplimentare

înălțimea ușii „220”

sticlă striată

fară falț; a treia balama 3D argintiu, negru sau alb (cost suplimentar la prețul tocului)

contraplacă dedicată (cost suplimentar la prețul tocului)

mâner ESTIMA (alb sau negru)

# PORTA GLASS

NOU



60 - 90

## Tocuri recomandate

- PORTA SYSTEM GK
- Tocuri din OȚEL



8 mm

## Observații

- Declarație națională de performanță 57/01.01.2022.
- Broasca și balamalele sunt ambalate separat.
- Lățimea elementelor pentru modelele cu profile vopsite - 30 mm. Profilul este vopsit pe o parte, pe partea balamalei (adică ușa se deschide spre interior).
- Sticla mată se află pe o parte, pe partea balamalei (adică ușa se deschide spre interior).
- Norme: PN și CN.

## Accesorii

- Broască normală (doar cheie) sau adaptată pentru cilindru, culoare argintiu sau negru.
- Două balamale argintii sau negre.

**Prețul final al ușilor PORTA GLASS este alcătuit din mai multe elemente**

- Sticlă
- Toc
- Set accesorii



PORTA GLASS, sticlă grafit mată

## Construcția ușii

Ușă cu sticlă de grosime de 8 mm, cu orificii pregătite pentru montarea broaștei și balamalelor.

Aceste uși fac parte din linia de design

Glass


Verificați site-ul nostru



balama argintie




broască argintie



sticlă striată



sticlă grafit mată



sticlă grafit



sticlă mată




sticlă transparentă




sticlă mată cu profile vopsite



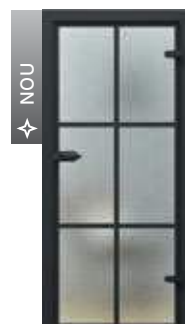
sticlă transparentă cu profile vopsite




sticlă mată cu profile vopsite, model 2



sticlă transparentă cu profile vopsite, model 2



sticlă mată cu profile vopsite, model 3



sticlă transparentă cu profile vopsite, model 3

### Costuri suplimentare

dimensiune „90”

decupaj pentru ventilație

# Uși pliabile și sisteme de glisare

Există două tipuri de sisteme de glisare:



## Sistem de glisare ascuns

Ușile sunt ascunse în perete

la următoarele sisteme: COMPACT  
FĂRĂ TOC



## Sistem de glisare pe perete

Ușile se glisează de-a lungul peretelui

la următoarele sisteme: PORTA  
BLACK  
SLIDE  
EFEKT


## Descoperiți avantajele ușilor pliabile și sistemelor de glisare PORTA

- 1** Sistemele de glisare sunt compatibile cu toate colecțiile de uși PORTA.
- 2** Acestea pot fi utilizate, de exemplu, între bucătărie și camera de zi, integrând astfel ambele încăperi sau separându-le, în funcție de nevoile dumneavoastră.
- 3** Ocupă mai puțin spațiu / economisesc spațiu.
- 4** Acestea permit o mai mare libertate în poziționarea mobilierului, a plantelor înalte în ghivece precum și a altor elemente decorative.

## Recomandare

ACHIZIȚIONAȚI CONVENABIL CA  
SET

sistem de glisare + ușă + mâner  
Verificați pagina [➤ 190](#)



# Cum să alegeți ușile glisante?

## Modificări posibile

- 1 Utilizarea unui dispozitiv de închidere a ușii – un mecanism pentru închiderea silențioasă și ușoară a ușii.
- 2 Utilizarea ușilor duble cu sincronizare suplimentară – mecanismul permite mișcarea simultană a ambelor uși la deschidere sau închidere.
- 3 Utilizarea manșoanelor de distanțare – pentru anumite sisteme montate pe perete, este posibilă comandarea de manșoane suplimentare care permit îndepărtarea ușii de perete, astfel încât acesta să poată aluneca liber de-a lungul sistemului. Această soluție este utilă atunci când se utilizează plinte.
- 4 Sistemul de glisare PORTA fără tunel – o soluție non-standard; atunci când se comandă acest sistem fără tunel, întregul produs (sistem + ușa glisantă) este modificat.
- 5 Ușă cu oglindă – permite mărirea vizuală a spațiului și iluminarea interiorului.



Sistem de glisare PORTA într-o culoare non-standard (soluție contract)

## Sistem de glisare pe perete

### CU TUNEL

În versiunea cu pervazuri vizibile în jurul ușii (sistem de glisare PORTA).



### FĂRĂ TUNEL

În versiunea fără pervazuri, sistemul este format dintr-o foaie de ușă și o șină superioară sau un sistem superior (sistemele de glisare BLACK, SLIDE, EFEKT).



## Sistem de glisare ascuns

### CU TOC TUNEL

În versiunea cu pervazuri vizibile în jurul ușii (sistem de glisare COMPACT).



### FĂRĂ TOC TUNEL

În versiunea ascunsă, numai foaia de ușă este vizibilă în întreaga structură (Sistem de glisare FĂRĂ TOC).



## Ce trebuie să aveți în vedere la proiectare?

- 1 **RECOMANDARE:** asigurați-vă că peretele pe care proiectați ușa glisantă nu are întrerupătoare de lumină sau prize. Când ușa este deschisă, aceasta poate obstrucționa instalațiile proiectate.
- 2 Alegeți tipul de sistem de glisare în etapa de proiectare – un sistem de glisare ascuns în perete necesită construirea și consolidarea unui perete pentru a găzdui caseta structurală.
- 3 Verificați găurile de montare – acestea vor varia în funcție de sistemul de glisare ales.
- 4 Ușile glisante pot fi instalate după ce deschiderea ușii a fost pregătită corespunzător (perete drept și podea nivelată).
- 5 Pentru sistemele de glisare, alegeți uși glisante dedicate; pentru sistemele PORTA și COMPACT, se potrivesc toate ușile noastre de interior glisante; dacă doriți să utilizați alte uși în alte sisteme, acestea vor necesita modificări suplimentare.

Alegerea sistemului de glisare depinde de obiectivul pe care doriți să îl atingeți în interiorul proiectat.

#### EFACT MINIMALIST

Vă recomandăm utilizarea unui sistem fără construcție de tip tunel.

#### UȘI CU CARACTER

Cu toate acestea, dacă doriți să accentuați caracterul interiorului, alegeți un sistem cu accente distincte, de exemplu sistemul de glisare BLACK.



**ATENȚIE:** Nu este posibilă realizarea unui decupaj pentru ventilație la ușile glisante.

# Uși pliabile ALFA, BETA



60 - 100  
(ALFA)



60 - 90  
(BETA)



Uși  
glisante

## Tocuri

- Toc PORTA SYSTEM modificat, interval de reglare B-K.



Cu falț  
(ALFA)



Fără falț  
(BETA)

## Un set complet include:

- Sistem de ghidare (inclus în prețul setului).
- Ușă formată din două elemente.
- Toc PORTA SYSTEM (modificat).

## Observații

- Declarație națională de performanță 25/03.17.2017.
- Norme: PN, CN și DIN.

## Accesorii

- Garnitură.
- Trei balamale ascunse, argintii.

### ALFA:

- Broască: cheie standard, cu blocare pentru uși de baie sau cu pregătire pentru cilindru.
- Contraplață.

### BETA:

- Mecanism de ghidare.
- Mâner rotund.



ALFA, BETA, Alb

## Construcția ușii

Miezul ușii este din fagure de stabilizare sau placă din PAL perforat consolidată în interior cu o ramă din placaj (cost suplimentar).

**ALFA** este o ușă formată din 2 elemente asimetrice, cu broască normală pe foaia de ușă și contraplață standard pe toc.

**BETA** este o ușă formată din 2 elemente simetrice, fără broască.



miezul: PAL  
perforat

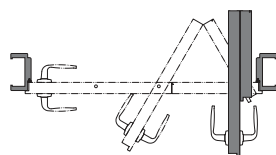


miezul: fagure  
de stabilizare

## Uși cu falț ALFA



Deschiderea ușii\* (vedere de sus)

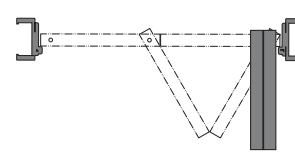


UȘĂ DE DREAPTA

## Uși fără falț BETA



Deschiderea ușii\* (vedere de sus)



UȘĂ DE DREAPTA

**NOTĂ!** Elementele foilor de ușă complet deschise determină o ușoară îngustare a golului de trecere (cu aproximativ 10 cm).

### Tabelul de dimensiuni (norma PN)

Tip de toc	Dimensiunea	S <sub>s</sub>	H <sub>s</sub>	D <sub>s</sub>	S <sub>o</sub>	H <sub>o</sub>	O <sub>s</sub>	O <sub>w</sub>	S <sub>b</sub>	H <sub>b</sub>	S <sub>z</sub> (6)	S <sub>z</sub> (8)	H <sub>z</sub>	T <sub>s/w</sub>
Sistem ALFA	60	644	2000	40	680	2060	460	2016	646	2043	746	786	2088 / 2108	+20 / +10
	70	744			780		560		746		846	886		
	80	844			880		660		846		946	986		
	90	944			980		760		946		1046	1086		
	100	1044			1080		860		1046		1146	1186		
Sistem BETA	60	588	1990	40	680	2070	646	2016	646	2050	746	786	2088 / 2108	+20 / +10
	70	688			780		746		746		846	886		
	80	788			880		846		846		946	986		
	90	888			980		946		946		1046	1086		

### Legendă dimensiuni

S<sub>s</sub> lățimea totală a foi de ușă

H<sub>s</sub> înălțimea totală a foi de ușă

D<sub>s</sub> grosimea foi de ușă

S<sub>o</sub> lățimea golului de zid pregătit pentru montarea tocului

H<sub>o</sub> înălțimea golului de ușă în perete pregătit pentru montajul tocului, măsurată de la nivelul podelei finisate

O<sub>s</sub> lățimea golului de trecere (dimensiunea este mai mică cu grosimea ușii poziționată pe balamale)

O<sub>w</sub> înălțimea golului de zid (măsurată de la nivelul podelei finite)

S<sub>b</sub> lățimea tocului, fără pervazuri

H<sub>b</sub> înălțimea tocului, dimensiunea fără pervazuri

S<sub>z</sub> lățimea totală a tocului de ușă, dimensiunea cu pervazuri

H<sub>z</sub> înălțimea totală a tocului de ușă cu pervazuri

T<sub>s/w</sub> toleranța acceptată privind variația lățimii/înălțimii golului de ușă

Verificați dimensiunea S<sub>z</sub> pentru pervazuri de 60/80 mm în tabelele de dimensiuni.

Vedeți paleta completă de culori ➔ 248

### Costuri suplimentare

sistemul de ghidare este inclus în prețul setului

dimensiunea „100” (ALFA)

miez PAL perforat

decupaj pentru ventilație

laminat CPL 0,2 – culori marcate cu \*

laminat CPL 0,2 – GRUPA UNI MAT

# Sistem de glisare PORTA

## Tocuri

- Toc PORTA SYSTEM în varianta „tunel”.

## Un set complet include:

- Sistem de perete.
- Ușă\* (în varianta „glisantă”).
- Toc\* (în varianta „tunel”).

\* nu sunt incluse în preț

## Observații

- Declarație națională de performanță 24/04/17/2017.
- Setul se poate folosi pentru orice deschidere sau orice direcție de glisare. Direcția de glisare se poate modifica prin fixarea paravanului protector pe partea stângă sau dreaptă a tocului PORTA SYSTEM.
- Norme: PN și CN.

## Accesorii incluse în preț

- Șină cu bare de ghidare.
- Contraplacă.
- Garnitură autoadezivă.
- Sistem de perete care ghidează și stabilizează foaia de ușă în poziție verticală.

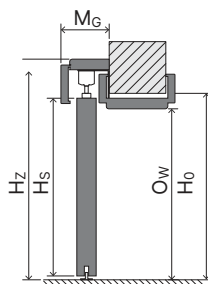
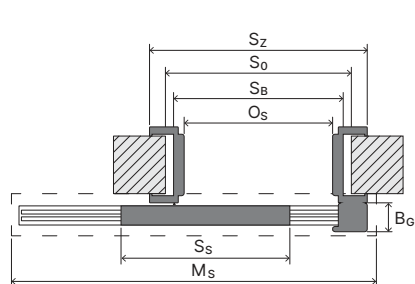


Sistem de glisare PORTA, PORTA CONCEPT A.9, Gri

## Construcția

Sistemul este format dintr-o șină cu bară de ghidare, mască și paravan protector. Masca și paravanul protector sunt realizate din placă aglomerată de lemn și MDF. Sistemul PORTA se poate comanda pentru orice model de ușă din oferta PORTA în varianta glisantă.

## Sistem de glisare PORTA



Tabelul de dimensiuni (norma PN)

	Dimensiunea	$S_s$	$H_s$	$D_s$	$S_o$ (6)/(8)	$H_o$	$O_s$ (6)/(8)	$O_w$	$H_z$	$M_s$ (6)/(8)	$M_G$	$B_G$	$T_{s/w}$
Sistem de glisare PORTA	60	644	2030	40	680 / -	2060	602 / -	2016	2119	1413	103	60	+20 / +10
	70	744			780 / -		702 / -			1613			
	80	844			880 / -		802 / -			1813			
	90	944			980 / -		902 / -			2013			
	100	1044			1080 / -		1002 / -			2213			

Legendă dimensiuni

$S_s$  lățimea totală a foii de ușă

$H_s$  înălțimea totală a foii de ușă

$D_s$  grosimea foii de ușă

$S_o$  lățimea golului de zid pregătit pentru montarea tocului

$H_o$  înălțimea golului de ușă în perete pregătit pentru montajul tocului, măsurată de la nivelul podelei finisate

$O_s$  lățimea tocului

$O_w$  înălțimea golului de zid (măsurată de la nivelul podelei finite)

$H_z$  înălțimea totală a tocului de ușă cu pervazuri

$M_s$  lungimea pervazului pentru sistemul de glisare

$M_G$  grosimea pervazului pentru sistemul de glisare

$B_G$  grosimea panoului de protecție pentru sistemul de glisare

$T_{s/w}$  toleranța acceptată privind variația lățimii/înălțimii golului de ușă

Verificați pervazurile de 60/80 mm în tabelele de dimensiuni ( $S_o$ ,  $O_s$ ,  $M_s$ ).

Vedeți paleta completă de culori ➔ 248

Costuri suplimentare

laminat CPL 0,2 – culori marcate cu \*

laminat CPL 0,2 – GRUPA UNI MAT

Furnir Natural Stejar Satin Alb

Furnir Natural Furnir Natural Select Negru

# Sistem de glisare COMPACT

## Tocuri

- Tocurile realizate în versiunea „tunel” sunt disponibile în versiuni dedicate pereților cu grosimea de până la 100, 125 și 150 mm.
- Doar tocul în versiunea „tunel” dedicată pereților cu grosimea de 125 mm este compatibil cu caseta de construcție PORTA.
- Toate versiunile „tunel” de mai sus sunt compatibile cu casetele de construcție produse de liderii de pe piața europeană (se vor verifica dimensiunile  $S_o/H_o$ ).

## OBSERVAȚII

- Sistemul este conceput pentru a fi montat pe un perete de gips-carton cu o grosime de 125 mm.
- Declarație națională de performanță 24/04/17/2017.
- Se pot comanda extensii suplimentare simetrice și asimetrice ale tunelurilor (Comandă non-standard).
- Tocol tunel de 100 mm este disponibil pentru ușile glisante fără ramă de geam.
- Norme: PN și CN.

## Accesorii incluse în preț

- Caseta de construcție dedicată pereților cu grosimea de 125 mm.
- Șină cu bare de ghidare și sistem de perete care ghidează și stabilizează foaia de ușă.
- Broască cu cârlig (cost suplimentar pentru ușă).
- Garnitură de etanșare cu perie pentru tocul tunel dedicat peretelui cu grosimea de 125 mm și 150 mm.
- Toc tunel pentru perete cu grosimea de 125 mm.



Sistem de glisare COMPACT, PORTA CONCEPT A.9, Stejar Natural Arles

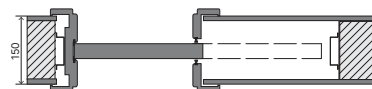
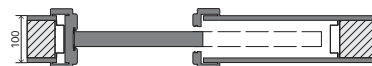
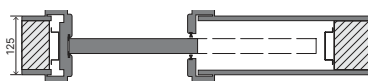
## Construcția ușii

Sistemul încadrare pentru perete de 125 mm este compus dintr-o casetă care se montează integral în corpul peretelui, un ghidaj cu roțițe de culisare și susținere și tocul tunel din MDF.

## Modul de deschidere a ușii

REMARCĂ! Tocol tunel COMPACT este destinat folosirii, atât cu casetele PORTA, cât și cu casetele celor mai mari producători europeni din domeniu. Se recomandă verificarea dimensiunilor  $S_o/H_o$  înainte de montarea tocului COMPACT pe casetele metalice ale altor producători.

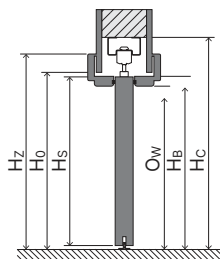
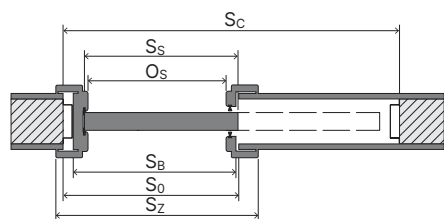
vedere de sus



SISTEM DE GLISARE COMPACT (TOC TUNEL + CASETĂ METALICĂ CONCEPUTĂ PENTRU A FI MONTATĂ PE UN PERETE CU GROSIMEA DE 125 MM.)

TOC TUNEL COMPACT PENTRU A FI MONTAT PE PEREȚI CU GROSIMEA DE 100 MM ȘI 150 MM.

## Sistem de glisare COMPACT



broască cu cârlig



construcția casetei metalice

Tabelul de dimensiuni (norma PN)

	Dimensiunea	$S_s$	$H_s$	$S_o$	$H_o$	$O_s$	$O_w$	$S_b$	$H_b$	$S_z$ (6)	$S_z$ (8)	$H_z$ (6)/(8)	$S_c$	$H_c$	$T_{s/w}$
Sistem de glisare COMPACT - simplu	60	644	2030	660	2065	600	2018	654	2040	744	784	2090 / 2110	1355	2130	+5 / +10
	70	744		760		700		754		844	884		1555		
	80	844		860		800		854		944	984		1755		
	90	944		960		900		954		1044	1084		1955		
	100	1044		1060		1000		1054		1144	1184		2155		
Sistem de glisare COMPACT - dublu	2 x 60	644	2030	1265	2065	1214	2018	1258	2040	1358	1398	2090 / 2110	2610	2130	+5 / +10
	2 x 70	744		1465		1414		1458		1558	1598		3010		
	2 x 80	844		1665		1614		1658		1758	1798		3410		
	2 x 90	944		1865		1814		1858		1958	1998		3810		
	2 x 100	1044		2065		2014		2058		2158	2198		4210		

## Legendă dimensiuni

 $S_s$  lățimea totală a foii de ușă $H_s$  înălțimea totală a foii de ușă $S_o$  lățimea golului de zid pregătit pentru montarea tocului tunel $H_o$  înălțimea golului de ușă în perete pregătit pentru montajul tocului tunel, măsurată de la nivelul podelei finisate $O_s$  lățimea tocului $O_w$  înălțimea golului de zid (măsurată de la nivelul podelei finite) $S_b$  lățimea tocului, fără pervazuri $H_b$  înălțimea tocului, dimensiunea fără pervazuri $S_z$  lățimea totală a tocului de ușă, dimensiunea cu pervazuri $H_z$  înălțimea totală a tocului de ușă cu pervazuri $S_c$  lățimea golului de zid pentru inserarea casetei metalice $H_c$  înălțimea golului de zid pentru inserarea casetei metalice, măsurată de la nivelul podelei finisate $T_{s/w}$  toleranța acceptată privind variația lățimii/înălțimii golului de ușăVerificați pervazurile de 60/80 mm în tabelele de dimensiuni ( $S_z$ ,  $H_z$ ).

Vedeți paleta completă de culori ➔ 248



**PORTA CONTRACT**  
Tocul tunel poate fi comandat pe furnir natural.

## Costuri suplimentare

laminat CPL 0,2 – culori marcate cu \*

laminat CPL 0,2 – GRUPA UNI MAT

sistem de sincronizare a închiderii pentru uși duble

# Sistem de glisare FĂRĂ TOC

## Construcția sistemului de glisare FĂRĂ TOC

- Sistemul de glisare este realizat din profile de aluminiu adaptate încastrării în pereți de gips – carton sau din cărămidă. Se pot instala foi de ușă cu grosimea de 40 mm.
- Sistemul este echipat cu un set de accesorii și funcții care permit instalarea precisă a sistemului și reglarea foii de ușă (reglarea adâncimii foii în sistem, reglarea poziției foii în raport cu tocul - la o înălțime de +/- 2,5 mm) și o grindă tampon detașabilă care permite înlocuirea foii de ușă, set de garnituri, ghidaje, role cu rulmenți.

## OBSERVAȚII

- Declarație națională de performanță 24/04/17/2017.
- Evaluare Tehnică Națională ITB-KOT-2020/1281 ediția 1 - Sisteme de glisare.
- Sistemul este conceput pentru a fi montat pe un perete de gips-carton cu o grosime de 100 mm sau 125 mm.
- Norme: PN și CN.

## Accesorii incluse în preț

- Construcția casetei.
- Broască cu cârlig (cost suplimentar pentru ușă).



Sistem de glisare FĂRĂ TOC , Vopsea Premium

## Construcția ușii

Miezul ușii este din „fagure de stabilizare” sau PAL perforat (cost suplimentar). Construcția este acoperită cu plăci HDF.

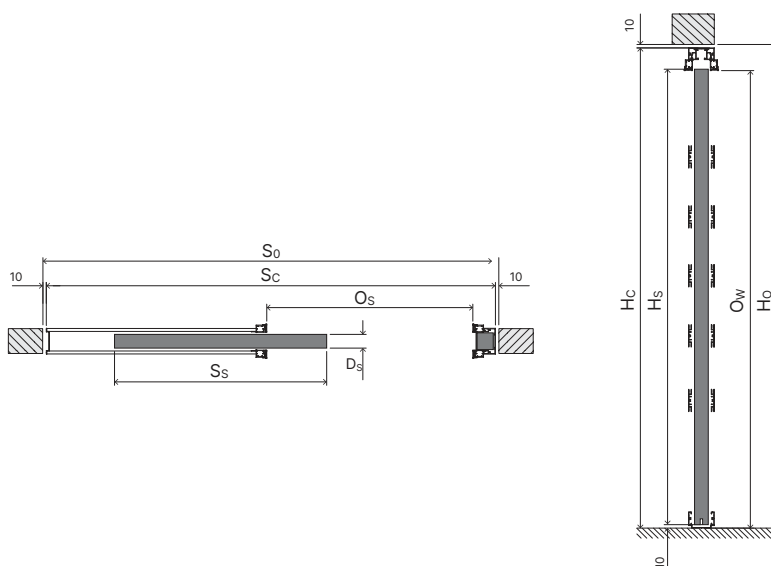


ușă cu broască cu cârlig



mânere dedicate (rotunde sau pătrate)

## Sistem de glisare FĂRĂ TOC



## Modul de deschidere a ușii

Sistemul nu necesită utilizarea de tocuri sau pervazuri de mascare. Caseta este proiectată pentru instalarea în pereții din gips-carton.

vedere de sus



SISTEM DE GLISARE DEDICAT PEREȚILOR CU GROSIMEA DE 100 MM.



SISTEM DE GLISARE DEDICAT PEREȚILOR CU GROSIMEA DE 125 MM.

## Tabelul de dimensiuni (norma PN)

	Dimensiunea $S_s$	$H_s$	$D_s$	$S_o$	$H_o$	$O_s$	$O_w$	$S_c$	$H_c$	$T_{s/w}$		
Sistem de glisare FĂRĂ TOC	70	744	2030	40	1580	726	2036	1560	2102	+10 / +10		
	80	844			1780						826	1760
	90	944			1980						926	1960

## Legendă dimensiuni

$S_s$  lățimea totală a foii de ușă

$H_s$  înălțimea totală a foii de ușă

$D_s$  grosimea foii de ușă

$S_o$  lățimea golului de perete pregătit pentru montarea tocului

$H_o$  înălțimea golului de ușă în perete pregătit pentru montajul tocului, măsurată de la nivelul podelei finisate

$O_s$  lățimea tocului

$O_w$  înălțimea golului de zid (măsurată de la nivelul podelei finite)

$S_c$  lățimea golului de zid pentru inserarea casetei metalice

$H_c$  înălțimea golului de zid pentru inserarea casetei metalice, măsurată de la nivelul podelei finisate

$T_{s/w}$  toleranța acceptată privind variația lățimii/înălțimii golului de ușă

Vedeți paleta de culori mai detaliată ➤ 248

## Costuri suplimentare

miez PAL perforat

broască cu cârlig

mâner rotund sau pătrat

Furnir Natural Stejar Mat

Furnir Natural Mat: Stejar, Stejar Bianco, Nuc Taupe

Furnir Natural Stejar Satin Alb, Furnir Natural Select Negru

# Sistem de glisare BLACK

## OBSERVAȚII

- Declarație națională de performanță 24/04/17/2017.
- Setul se poate folosi pentru orice deschidere sau orice direcție de glisare.
- Sistemul este destinat montării într-un gol mai mic față de cel cu dimensiunile standard.
- Nu este disponibilă broasca cu cârlig.
- În cazul unui sistem cu uși duble trebuie comandate două sisteme, două foi de ușă și o clemă de conectare.

Dacă utilizați manșoane de distanțare, aveți posibilitatea să îndepărtați foaia de ușă de perete cu 10 mm. Posibilitate de a combina sistemul BLACK cu uși glisante din alte colecții PORTA:

- Sistemul BLACK tip LUNA poate fi comandat cu orice ușă glisantă.
- Sistemul Black, tip REA poate fi utilizat cu foi de ușă cu structură PAL perforat.
- Norme: PN și CN.

## Accesorii incluse în preț

- Șină de ghidare 2000 mm.



Sistem de glisare BLACK REA

## Construcția ușii

Miezul ușii este din „fagure de stabilizare” sau PAL perforat (cost suplimentar). Construcția este acoperită cu plăci HDF.



Tip REA



Tip LUNA



sistem de ghidare montat pe perete



mâner Black 1



### Tabelul de dimensiuni (norma PN)

	Dimensiunea	$S_s$	$H_s$	$D_s$	$S_o$	$H_o$	$M_s$	$T_{s/w}$
Sistem de glisare BLACK	70	744	2090	40	680	2060	2000	$\pm 10 / \pm 5$
	80	844			780			
	90	944			880			
	100	1044			980			

\* Dacă se folosește altă ușă pe sistemul PORTA BLACK, înălțimea golului de zid trebuie redusă cu 60 mm.

	Dimensiunea	$S_{s1}$	$S_{s2}$	$H_s$	$D_s$	$S_o$	$H_o$	$M_s$	$T_{s/w}$
Sistem de glisare dublu BLACK	70 + 70	744	744	2090	40	1425	2060	4000	$\pm 10 / \pm 5$
	80 + 70	844	744			1525			
	80 + 80	844	844			1625			
	90 + 70	944	744			1625			
	90 + 80	944	844			1725			
	90 + 90	944	944			1825			
	100 + 70	1044	744			1725			
	100 + 80	1044	844			1825			
	100 + 90	1044	944			1925			
	100 + 100	1044	1044			2025			

### Legendă dimensiuni

$S_s$  lățimea totală a foi de ușă

$H_s$  înălțimea totală a foi de ușă

$D_s$  grosimea foi de ușă


$S_o$  lățimea golului de perete pregătit pentru montarea tocului

$H_o$  înălțimea golului de ușă în perete pregătit pentru montajul tocului, măsurată de la nivelul podelei finisate

$M_s$  lungimea pervazului pentru sistemul de glisare

$T_{s/w}$  toleranța acceptată privind variația lățimii/înălțimii golului de ușă

Vedeți paleta de culori mai detaliată [➤](#) 248



### Costuri suplimentare

miez PAL perforat

mâner Black 1

mâner dreptunghiular pentru uși glisante

clemă de conectare pentru sistemul cu două foi de ușă

set de două dispozitive de închidere

set de 5 inele metalice de ventilație

ghidaj pentru uși montat pe perete

# Sistem de glisare SLIDE

## OBSERVAȚII

- Declarație națională de performanță 24/04/17/2017.
- Sistemul este destinat montării într-un gol mai mic față de cel cu dimensiunile standard.
- Nu este disponibilă broasca cu cârlig.
- Norme: PN și CN.

## Accesorii incluse în preț

- Șină de ghidare 2000 mm.
- Set de două dispozitive de închidere.



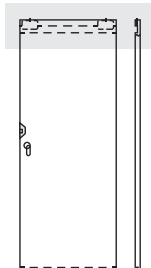
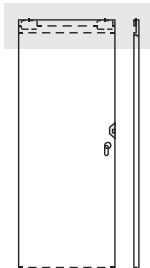
## Construcția ușii

Miezul ușii este din PAL perforat. Construcția este acoperită cu plăci HDF.

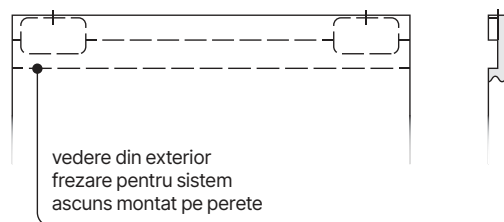


miezul: PAL perforat

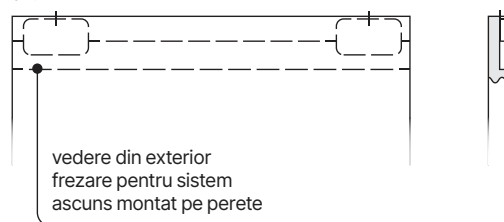
## Direcții de deschidere a ușii

01.  
UȘĂ  
DE DREAPTAdirecția de  
deschidere →02.  
UȘĂ  
DE STÂNGAdirecția de  
deschidere ←

01.

vedere din exterior  
frezare pentru sistem  
ascuns montat pe perete

02.

vedere din exterior  
frezare pentru sistem  
ascuns montat pe perete

## Tabelul de dimensiuni (norma PN)

	Dimensiunea	S <sub>s</sub>	H <sub>s</sub>	D <sub>s</sub>	S <sub>o</sub>	H <sub>o</sub>	M <sub>s</sub>	T <sub>s/w</sub>
Sistem de glisare SLIDE	70	744	2200	40	680	2060	2010	±10 / ±5
	80	844			780			
	90	944			880			
	100	1044			980			

## Legendă dimensiuni

S<sub>s</sub> lățimea totală a foii de ușăH<sub>s</sub> înălțimea totală a foii de ușăD<sub>s</sub> grosimea foii de ușăS<sub>o</sub> lățimea golului de perete pregătit pentru montarea toculuiH<sub>o</sub> înălțimea golului de ușă în perete pregătit pentru montajul tocului, măsurată de la nivelul podelei finisateM<sub>s</sub> lungimea pervazului pentru sistemul de glisareT<sub>s/w</sub> toleranța acceptată privind variația lățimii/înălțimii golului de ușă

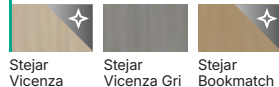
Vedeți paleta de culori mai detaliată → 248

## (2) Culori Uni



Alb Cașmir Gri Fiord Olive

## (3) Modern



Stejar Vicenza Stejar Vicenza Gri Stejar Bookmatch

## (4) Culori Uni



Cașmir Gri Nisipiu Gri Prăfuit

## (4) Modern



Stejar Alb Casella Stejar Natural Casella Stejar Maro Casella Stejar Marone Casella

## (4) Rustic



Halifax Natural Halifax Tabak

## (4) Traditional



Stejar Nisipiu

DE  
REȚINUT!Numărul din paranteze, de exemplu (1),  
reprezintă grupa de preț  
Verificați coperta din spate

## Costuri suplimentare

măner dreptunghiular pentru uși glisante

# Sistem de glisare EFEKT

## OBSERVAȚII

- Declarație națională de performanță 24/04/17/2017.
- Nu este disponibilă broasca cu cârlig.
- Capacitatea de încărcare a sistemului: 80 kg.
- Distanța dintre foaia de ușă și perete: 10 mm. Creșterea acestei dimensiuni este posibilă în faza de montaj, prin folosirea unui distanțier sub elementul superior (nu este inclus în set) sau comandând ușa potrivită cu dimensiunea dorită deschiderii (implementare de către Departamentul Non-Standard).
- Sistemul este destinat montării într-un gol de trei ori mai mic față de cel cu dimensiunile standard, de exemplu pentru golul de zid de „60” → în set este inclusă o foaia de ușă de „90”.

## Accesorii incluse în preț

- Șină.



Sistem de glisare EFEKT, implementare de către Departamentul Non-Standard (pregătirea ușii pentru aplicarea oglinzii)

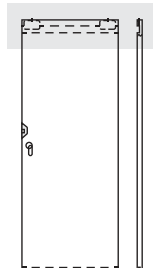
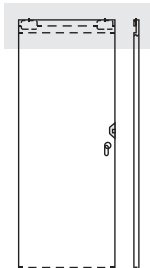
## Construcția

Miezul ușii este din PAL perforat. Construcția este acoperită cu plăci HDF.

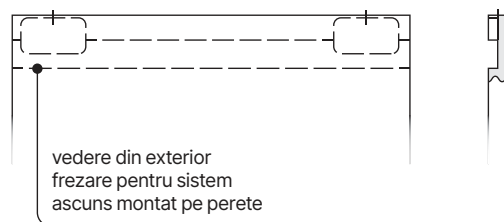


miezul: PAL perforat

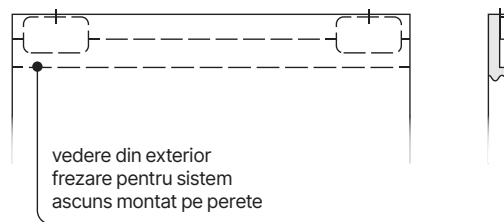
## Direcții de deschidere a ușii

01.  
UȘĂ  
DE DREAPTAdirecția de  
deschidere →02.  
UȘĂ  
DE STÂNGAdirecția de  
deschidere ←

01.

vedere din exterior  
frezare pentru sistem  
ascuns montat pe perete

02.

vedere din exterior  
frezare pentru sistem  
ascuns montat pe perete

Tabelul de dimensiuni (norma PN)

	Dimensiunea	S <sub>s</sub>	H <sub>s</sub>	D <sub>s</sub>	S <sub>o</sub>	H <sub>o</sub>	M <sub>s</sub>	T <sub>s/w</sub>
Sistem de glisare EFEKT	90	944	2230	40	680	2060	1665	±10 / ±5
	100	1044			780		1865	
	110	1144			880		2065	

## Legendă dimensiuni

S<sub>s</sub> lățimea totală a foii de ușăH<sub>s</sub> înălțimea totală a foii de ușăD<sub>s</sub> grosimea foii de ușăS<sub>o</sub> lățimea golului de perete pregătit pentru montarea toculuiH<sub>o</sub> înălțimea golului de ușă în perete pregătit pentru montajul tocului, măsurată de la nivelul podelei finisateM<sub>s</sub> lungimea pervazului pentru sistemul de glisareT<sub>s/w</sub> toleranța acceptată privind variația lățimii/înălțimii golului de ușă

Vedeți paleta de culori mai detaliată ➤ 248

## Vopsea Premium



Alb

## (2) Culori Uni



Alb

Cașmir

Gri

Fiord

Olive

## (3) Modern

Stejar  
VicenzaStejar  
Vicenza GriStejar  
Bookmatch

## (4) Culori Uni



Cașmir

Gri Nisipiu

Gri Prăfuit

## (4) Modern

Stejar Alb  
CasellaStejar Natural  
CasellaStejar Maro  
CasellaStejar  
Marone  
Casella

## (4) Rustic

Halifax  
NaturalHalifax  
TabakStejar  
Nisipiu

## (4) Traditional



Numărul din paranteze, de exemplu (1),  
DE REȚINUT! reprezintă grupa de preț  
Verificați coperta din spate

## Costuri suplimentare

dimensiunea "100"

dimensiunea „110”

mâner dreptunghiular pentru uși glisante

# Parametrii tehnici și accesorii pentru uși glisante



**BROASCĂ SPECIALĂ CU MÂNER LATERAL ȘI FRONTAL, PENTRU UȘI GLISANTE.**

Culori: auriu, auriu mat, argintiu, argintiu mat, negru.

## Forme și culori disponibile pentru mânerele laterale

### Mâner lateral



**MÂNER LATERAL PENTRU UȘI GLISANTE**

Culori: argintiu, argintiu mat, auriu, auriu mat, negru.

### Mâner dreptunghiular



**MÂNER DREPTUNGIULAR PENTRU UȘI GLISANTE**

Culori: argintiu, argintiu mat, auriu, auriu mat, negru.



### Mâner rotund

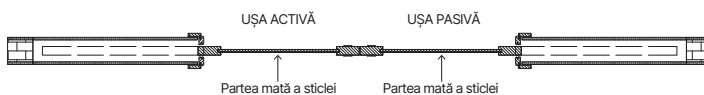
**MÂNER ROTUND PENTRU UȘI GLISANTE  
INCLUS ÎN PREȚUL UȘII**

Culori: argintiu, auriu și negru.

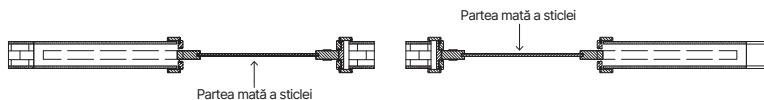
## Uși glisante

Ușile glisante sunt fabricate ca uși glisante de stânga.

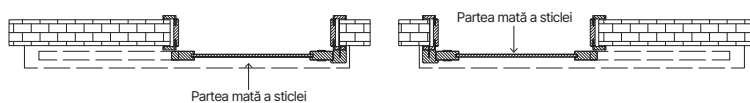
Sistem de glisare ascuns - dublu



Sistem de glisare ascuns - simplu

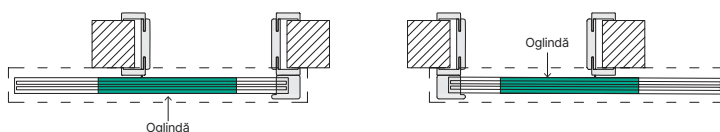


Sistem de glisare pe perete

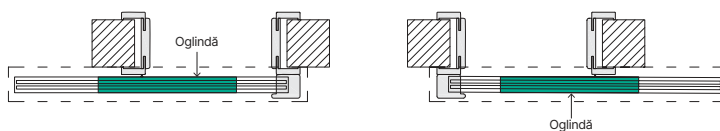


## Uși glisante cu oglindă

Pentru marcarea părții mai late a ușii

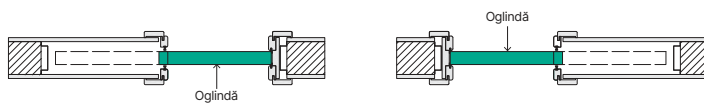


Pentru marcarea laturii mai înguste a ușii

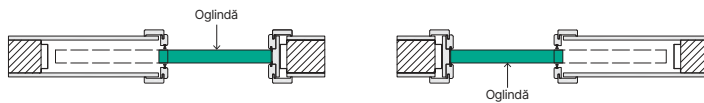


## Simple

Pentru marcarea părții mai late a ușii

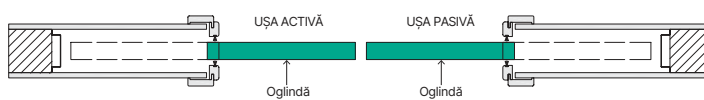


Pentru marcarea laturii mai înguste a ușii




## Compact

Pentru marcarea părții mai late a ușii



Pentru marcarea laturii mai înguste a ușii



## Dublu

# Accesorii și mânere

Alegeți-vă accesoriile în funcție de preferințe

## Multe culori

Mânerele noastre sunt disponibile într-o multitudine de culori, astfel încât să le puteți asorta ușor cu alte elemente din încăperea. Atunci când cumpărați accesoriile ca set, aveți certitudinea că toate elementele se vor potrivi perfect din punct de vedere cromatic (mâner, broască, balamale).




## Stiluri diferite

Veți găsi în gama noastră mânere potrivite pentru orice stil de interior. Mânerele cu forme geometrice și design minimalist sunt ideale pentru stilul modern. În interioarele clasice, mânerele cu șild lung și forme rotunjite sunt ideale.



## Funcționalitate

În oferta noastră veți o colecție completă de mânere pentru mobilier și uși, cuier și opritoare, pentru un interior coerent atât stilistic, cât și funcțional.





## Recomandare

ACHIZIȚIONAȚI CONVENABIL  
CA SET

ușă + toc + mâner


Verificați pagina [➤](#) 190

# Basic


[PORTA] NEW LINE



mâner



rozetă standard



rozetă cu cilindru









rozetă cu buton de baie

A. Euforia  
B. Doro  
C. Segura

negru, argintiu

Datorită tehnicii de imprimare folosită, culoarea produsului prezentat poate să difere de cea originală.



	mâner	rozetă standard	rozetă cu cilindru	rozetă cu buton de baie
A. Simple		 	 	 
B. Fiumo				
C. Eleganto				
D. Fioro				
E. Lago				

Datorită tehnicii de imprimare folosită, culoarea produsului prezentat poate să difere de cea originală.

# Prestige

[PORTA] NEW LINE



A.




B.




C.




D.



rozetă standard



rozetă cu cilindru



rozetă cu buton de baie

măner








negru cu PVD auriu, negru cu argintiu

- A. Calio
- B. Fresco
- C. Plato
- D. Supro

Datorită tehnicii de imprimare folosită, culoarea produsului prezentat poate să difere de cea originală.

# Clasic



	măner	  rozetă standard	  rozetă cu cilindru	   rozetă cu buton de baie
A. Caldo		auriu, negru, argintiu		
B. Nobile		auriu, negru, argintiu		
C. Moderno		negru, alb		
	versiunea fără gaură	versiunea cu cheie	versiunea cu cilindru	versiunea cu buton de baie
C. LUNGO		negru, alb		

Datorită tehnicii de imprimare folosită, culoarea produsului prezentat poate să difere de cea originală.

# Geometric



	mâner	rozetă standard	rozetă cu cilindru	rozetă cu buton de baie
A. Magro B. Magro Slim C. Finaro D. Finaro Slim			argintiu mat, gri metallic, negru	
E. UNICO F. ORGANIC			negru structurat, antracit structurat	
G. Șablon pentru mâner	negru structurat, antracit structurat		Șabloane pentru mâner (G.) dreptunghiular   rotund   oval	
H. Mâner bară Estima (56 cm)	negru, alb			
I. Mâner bară Carbon (45 cm)	negru structurat			

Datorită tehnicii de imprimare folosită, culoarea produsului prezentat poate să difere de cea originală.

# Azura



rozetă standard



rozetă cu cilindru



rozetă cu  
buton de baie

Mâner

A. AZURA

negru, argintiu, auriu

Accesorii

opritor de ușă	B. perete
	C. podea
cuier	D.
mâner pentru mobilier	E.* 320 mm
	F.* 192 mm
	G.* 128 mm
	H. t-bar
buton pentru mobilă	I. con
	J. cilindric

negru, argintiu, auriu

Datorită tehnicii de imprimare folosită, culoarea produsului prezentat poate să difere de cea originală.  
\* Valorile indicate pentru mânerele longitudinale pentru mobilier (320 mm, 192 mm, 128 mm) indică distanța dintre șuruburile de fixare a mânerelor.

# Accesorii adiționale

## Șabloane pentru mânere



ȘABLON ROTUND



ȘABLON DREPTUNGIULAR



ȘABLON OVAL

## Opritor magnetic

Un sistem ascuns de blocare a ușilor care ocupă un spațiu minim pe podea. Puteți utiliza pentru ușile fără prag automat sau cu decupaj pentru recuperare de căldură. Necesită găurirea foi de ușă.

NOU



Instalare ușoară și rapidă folosind bandă de fixare rezistentă, fără a fi nevoie să faceți găuri în podea!



## Cilindru



EURO CILINDRU PENTRU UȘI DE INTERIOR

Dimensiuni:

- 30/30 (ușă fără falț)
- 26/35 (uși cu falț)

Negru

Argintiu

Aflați mai multe despre opritorul nostru magnetic și cum să îl montați




## TIPURI DE STICLĂ



STICLĂ TRANSPARENTĂ



STICLĂ NEAGRĂ



STICLĂ STRIATĂ



STICLĂ MATĂ "RAMĂ"



STICLĂ MATĂ

## Geam rotund din oțel inoxidabil

Diametrul exterior este de 350 mm. Puteți alege între sticlă de siguranță transparentă sau sticlă mată securizată de 6 mm grosime, clasa 2.

Geamul rotund din oțel inoxidabil este disponibil doar pentru uși cu miezul din PAL perforat pentru următoarele modele:

PORTA DECOR  
PORTA CPL  
NATURA CLASSIC  
PORTA RESIST



Oțel inoxidabil



Negru

Ce trebuie să aveți în vedere atunci când alegeți tocul ușii?

## Selectați funcția tocului

**Ascuns:**

### PORTA HIDE

Proiectați ușa în funcție de ideile dumneavoastră! Vopsiți-o, tapetați-o, personalizați-o după cum doriți.

Aflați mai multe la pagina [➤ 80](#)

**100% rezistent la apă:**

### HYDRO PROTECT™ TOCURI DIN OȚEL

Aflați mai multe la pagina [➤ 208](#)



## Selectați tipul de toc

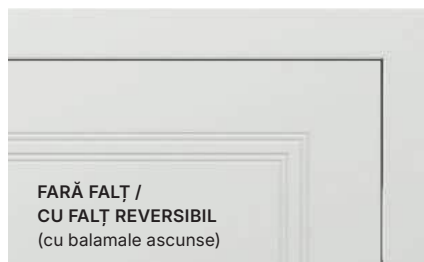
Tocurile fără falț sunt concepute pentru a ascunde balamalele atunci când ușa este închisă.

Acest lucru dă impresia că ușa este perfect conectată cu toc și formează o suprafață uniformă cu acesta.

Tocurile cu falț au un design tradițional.

Tocul cu falț se conectează la ușă astfel încât marginea foii de ușă să se suprapună ușor peste marginea tocului.

Aflați mai multe la pagina [➤ 204](#)



## Selectați elemente suplimentare


Vedeți cum puteți oferi un aspect nou ușilor dvs.! Acordați atenție detaliilor și alegeți accesorii moderne, care vă permit să îmbunătățiți aspectul ușilor fără a fi nevoie să le înlocuiți.

### MODUL RETRO

Coroană și pervazuri decorative pentru montare împreună cu tocul. Mai multe detalii la pagina [➤ 206](#)

### PLINTĂ

O modalitate elegantă și practică de a finisa interiorul. Mai multe detalii la pagina [➤ 227](#)





Ce trebuie să aveți în vedere atunci când alegeți tocul ușii?

## Selectați funcția tocului

Alegeți un toc de ușă 100% rezistent la apă, care garantează durabilitate și fiabilitate pentru mulți ani.

### Tocuri din oțel cu multe avantaje

Tocurile din oțel sunt alegerea ideală pentru cele mai exigente spații, atât din punct de vedere al durabilității, cât și al aspectului estetic. Datorită versatilității lor, reprezintă o alegere ideală atât pentru clădirile noi, cât și pentru cele vechi, care necesită o renovare atent gândită, conferindu-le un stil și un design unic. Gama largă de opțiuni de personalizare și opțiuni non-standard, inclusiv orice culoare RAL sau NCS, oferă nenumărate posibilități de configurare.



#### Linie de îmbinare invizibilă

Tocurile din oțel sunt sudate la îmbinări și apoi acoperite cu Vopsea pe bază de poliester Premium. Datorită acestui fapt, linia de colț este invizibilă și, în același timp, foarte durabilă.



#### Durabilitate ridicată

Precizia manoperei și materialele utilizate în producție garantează o calitate de lungă durată. Datorită rezistenței ridicate la deteriorări mecanice și coroziune, acestea vor fi o investiție excelentă pentru mulți ani. Sunt ideale în băi sau bucătării, adică în încăperi cu umiditate crescută, unde performanța și durabilitatea sunt esențiale.



#### Rezistent la umiditate

Tocurile din oțel sunt fabricate din tablă galvanizată și protejate suplimentar cu un strat de pasivizare în timpul procesului de pregătire a suprafeței. Apoi se aplică un strat de vopsea pulbere poliesterică. Toate acestea contribuie la creșterea rezistenței la coroziune pe termen lung și protejează tocurile de apă, de exemplu, în timpul spălării podelelor.

**100%**  
**REZISTENT LA APĂ**

 **TOC  
HYDRO PROTECT™**

**Gata cu tocurile  
umflate în spațiile  
cu umiditate  
crescută!**

**O nouă dimensiune  
a durabilității**

Rezistență excepțională la  
umiditate și deformare, ideală  
pentru băi, bucătării sau  
spălătorii.

**Aspect identic**

Cu tocurile din grupele PORTA  
SYSTEM și PORTA SYSTEM  
ELEGANCE.

**Disponibil în mai  
multe colecții de uși  
PORTA**

Identificați pictograma HYDRO  
PROTECT™ lângă produsele din  
catalog.

**Înlocuiți tocul  
umflat al ușii cu  
HYDRO PROTECT™  
fără a renova baia!**

**FUNCTION  
+  
DESIGN**

Ce trebuie să aveți în vedere atunci când alegeți tocul ușii?

## Selectați tipul de toc

### Tocuri fără falț

- 1 Suprafața ușii este la același nivel cu tocul.
- 2 Balamale ascunse.
- 3 Ușa fără falț – este realizată fără decupaj specific, cunoscut sub denumirea de falț.



FĂRĂ FALȚ



BALAMA 3D ASCUNSĂ



Vedere de sus



Tocuri fără falț disponibile în oferta PORTA:

PORTA SYSTEM ELEGANCE **HYDRO PROTECT™**

PORTA SYSTEM ELEGANCE

PORTA SYSTEM ELEGANCE 90°

Toc din oțel PORTA SYSTEM ELEGANCE

LEVEL

### Tocuri cu panou superior

- 1 Fără falț
- 2 Balamale ascunse.
- 3 Ușa fără falț – este realizată fără decupaj specific, cunoscut sub denumirea de falț.
- 4 Panoul superior permite alungirea vizuală a ușii.



SUPRAFAȚA UȘII ESTE LA  
ACELAȘI NIVEL CU TOCUL.



BALAMA 3D ASCUNSĂ



### Recomandare

PANOUL SUPERIOR  
ESTE DISPONIBIL ÎN  
DOUĂ ÎNĂLȚIMI:

20 cm și 100 cm, cu  
opțiunea de a-l tăia la  
înălțimea dorită.

Vedere de sus



Tocuri cu panou superior disponibile în oferta PORTA:

LEVEL

## Tocuri cu falț reversibil



- 1 Suprafața ușii este la același nivel cu tocul.
- 2 Balamale ascunse.
- 3 Ușă cu falț reversibil, cu deschidere spre interior, păstrând în același timp un efect estetic de aliniere perfectă a suprafeței pe partea exterioară.



SUPRAFAȚA UȘII ESTE LA ACELAȘI NIVEL CU TOCUL.



BALAMA 3D ASCUNSĂ



### Recomandare

În faza de proiectare a interiorului și montaj, este important să se acorde atenție **POZIȚIONĂRII ÎMBINĂRII PODELEI** – aceasta trebuie să fie situată direct sub ușă.

Vedere de sus



Tocuri cu falț reversibil disponibile în oferta PORTA:

PORTA SYSTEM cu falț reversibil

## Tocuri cu falț



- 1 Foaia de ușă se suprapune peste toc.
- 2 Balamale vizibile.
- 3 Ușă cu falț.



CU FALȚ



BALAMA VIZIBILĂ



Vedere de sus



Tocuri cu falț disponibile în oferta PORTA:

PORTA SYSTEM **HYDRO PROTECT™**

PORTA SYSTEM

PORTA SYSTEM 90°

Toc din oțel PORTA SYSTEM

MINIMAX

RENOVA

Ce trebuie să aveți în vedere atunci când alegeți tocul ușii?

## Selectați elemente suplimentare

### Modul RETRO

PORTA SYSTEM + Modul RETRO (coroană + set pervazuri verticale decorative)



PORTA INSPIRE

### Pervazuri decorative LINEO

Utilizarea pervazurilor decorative LINEO mărește dimensiunea  $S_z$  (lățimea totală a tocul) cu 66 mm și  $H_z$  (înălțimea totală a tocul) cu 33 mm. Pervazul decorativ LINEO are o lățime totală de 45 mm.



PORTA GRANDE

NOU

#### Costuri suplimentare

coroană: furnir natural Stejar Satin Alb

pervazuri decorative: furnir natural Stejar Satin Alb

PERVAZURILE DECORATIVE MĂRESC LĂȚIMEA TOTALĂ A UȘII.  
Verificați distanța față de întrerupătoare și prize electrice.

## Profile decorative IMPERIAL

NOU

Utilizarea pervazurilor decorative IMPERIAL mărește dimensiunea  $S_z$  (lățimea totală a tocului) cu 82 mm și dimensiunea  $H_z$  (înălțimea totală a tocului) cu 41 mm. Pervazul decorativ IMPERIAL are o lățime totală de 57 mm.



PORTA IMPERIAL

## Profile decorative ORNATO

NOU

Utilizarea pervazurilor decorative ORNATO mărește dimensiunea  $S_z$  (lățimea totală a tocului) cu 82 mm și dimensiunea  $H_z$  (înălțimea totală a tocului) cu 41 mm. Pervazul decorativ ORNATO are o lățime totală de 57 mm.

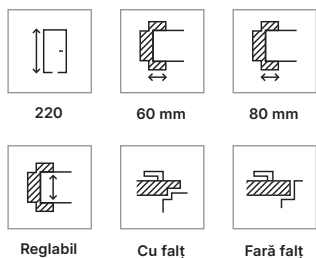


PORTA ORNATO



Nr B.BK.60111.808.2024

# PORTA SYSTEM HYDRO PROTECT™, PORTA SYSTEM ELEGANCE HYDRO PROTECT™



## Construcția ușii

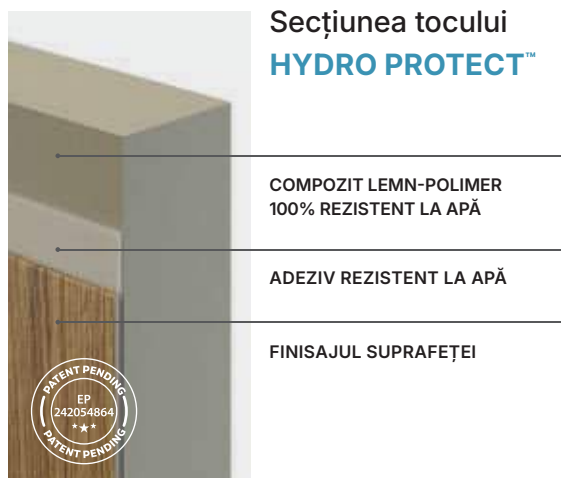
### Tocul de ușă cuprinde:

- Traversă orizontală și două lonjeroane verticale realizate din compozit lemn-polimer, echipate cu feronerie și accesorii corespunzătoare.
- Pervazuri (versiunea cu falț: 60, 80 mm; versiunea fără falț: 80 mm) din compozit lemn-polimer.

Tocul de ușă este produs și livrat clientului într-un kit complet care include toate elementele destinate asamblării.

### OBSERVAȚII

- Norma PN-EN 14351-2.
- Tocul ușii trebuie instalat în încăperi cu pereți finisați (de exemplu, tapet) și podele (de exemplu parchet, gresie, etc.).
- Pentru dimensiunea „100” a treia balama este necesară.
- Înălțime „220”: trei balamale standard.



Finisajele din categoria de culori cu 5 picături expuse timp îndelungat la apă și fără protecția cu silicon a tocului își pot pierde o parte din calitățile estetice (pete minore vizibile de apă, pete de umezeală) fără a-și pierde calitățile funcționale.



Laminat PP, Laminat CPL, Vopsea UV Premium Plus, Placă sincronizată de 3 mm

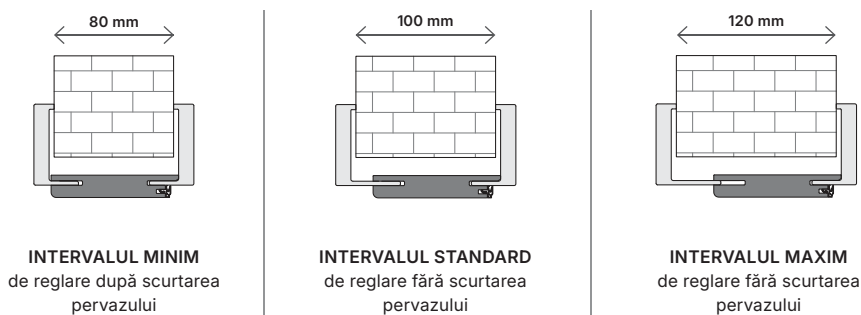


Finisaj Sintetic, Finisaj Lăcuit Premium

## Interval de reglare

Pervaz unghiular cu interval de reglare extins cu opțiunea de scurtare într-un loc special pregătit.

### EXEMPLU DE REGLARE PENTRU TOCUL PORTA SYSTEM HYDRO PROTECT™ ÎN INTERVALUL A-B.



## Uși de interior și tocuri din MDF (norma PN)

Vezi desenele din dreapta

Tip de toc	Dimensiune	S <sub>s</sub>	H <sub>s</sub>	D <sub>s</sub>	S <sub>o</sub>	H <sub>o</sub>	O <sub>s</sub>	O <sub>w</sub>	S <sub>B</sub>	H <sub>B</sub>	S <sub>Z</sub> (6)	S <sub>Z</sub> (8)	H <sub>Z</sub>	T <sub>S/W</sub>
cu toc PORTA SYSTEM HYDRO PROTECT™	60	644	2030	40	680	2060	602	2016	646	2038	746	786	pervaz (6) / (8) 2088 / 2108	+20 / +10
	70	744			780		702		746		846	886		
	80	844			880		802		846		946	986		
	90	944			980		902		946		1046	1086		
	100	1044			1080		1002		1046		1146	1186		
cu toc: PORTA SYSTEM ELEGANCE HYDRO PROTECT™	60	618	2017	40	690	2060	602	2016	646	2038	-	786	2108	+20 / +10
	70	718			790		702		746		-	886		
	80	818			890		802		846		-	986		
	90	918			990		902		946		-	1086		
	100	1018			1090		1002		1046		-	1186		

REMARCĂ!: Pentru ușile cu înălțimea „220”, dimensiunile H<sub>s</sub>, H<sub>o</sub>, O<sub>w</sub>, H<sub>B</sub>, H<sub>Z</sub> trebuie mărite cu 200 mm.

**PORTA SYSTEM HYDRO PROTECT**  
GROSIMEA ZIDULUI

A-B	80 ÷ 120
C-D	120 ÷ 160
E-F	160 ÷ 200
G-H	200 ÷ 240
I-J	240 ÷ 280
K-L	280 ÷ 320
M-N	320 ÷ 360

**PORTA SYSTEM ELEGANCE HYDRO PROTECT**  
GROSIMEA ZIDULUI

B-C	95 ÷ 135
D-E	135 ÷ 175
F-G	175 ÷ 215
H-I	215 ÷ 255
J-K	255 ÷ 295
L-M	295 ÷ 335
N-O	335 ÷ 375

## Costuri suplimentare

## COSTURI SUPLIMENTARE PORTA SYSTEM HYDRO PROTECT

înălțimea „220”: finisaj sintetic

înălțimea „220”: Vopsea UV Premium Plus, Furnir. Natural

laminat CPL 0,2 – culori marcate cu \*

laminat CPL 0,2 – GRUPA UNI MAT

balamale PRIME

## COSTURI SUPLIMENTARE PORTA SYSTEM ELEGANCE HYDRO PROTECT

înălțimea „220”: finisaj sintetic

înălțimea „220”: Vopsea UV Premium Plus, Furnir Natural

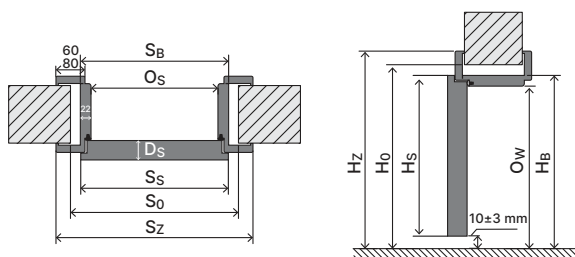
laminat CPL 0,2 – culori marcate cu \*

laminat CPL 0,2 – GRUPA UNI MAT

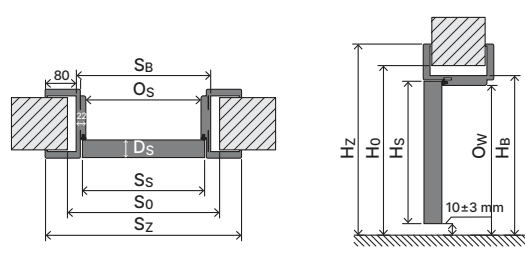
fără falț: a treia balama 3D

fără falț: balamale 3D, culoare auriu

## TOC

PORTA SYSTEM **HYDRO PROTECT™**

Legendă dimensiuni ➔ 263

PORTA SYSTEM ELEGANCE **HYDRO PROTECT™**

Legendă dimensiuni ➔ 263

## Accesorii

PORTA SYSTEM **HYDRO PROTECT™**:

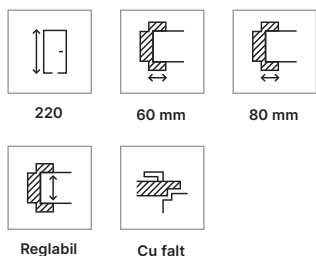
- Două sau trei balamale standard sau balamale PRIME (cost suplimentar).
- Garnitură de cauciuc pe perimetrul tocului.

## Accesorii

PORTA SYSTEM ELEGANCE **HYDRO PROTECT™**:

- Două seturi de balamale 3D.
- Garnitură de cauciuc pe perimetrul tocului.

# PORTA SYSTEM, PORTA SYSTEM 90°, PORTA SYSTEM GK, GLASS



Secțiunea tocului



## Construcția

### Tocul de ușă cuprinde:


- Traversă orizontală și două lonjeroane verticale realizate din compozit lemn-polimer, echipate cu feronerie și accesorii corespunzătoare.
- Pervazuri (60 mm sau 80 mm).

Tocul de ușă este produs și livrat clientului într-un kit complet conținând elementele destinate asamblării.


## Interval de reglare



MINIMUM



MAXIM



PERVAZ SPECIAL CU INTERVAL DE REGLARE MĂRIT  
cost suplimentar

## Conectarea pervazurilor pentru tocul PORTA SYSTEM 90°



Suprafața fațetată a tocului pe finisaj sintetic

Desen ilustrativ



Montaj superior retras la tocul vopsit cu Vopsea UV Premium Plus

Desen ilustrativ



Suprafața fațetată a tocului pe furnir natural

Desen ilustrativ



## Uși de interior și tocuri din MDF (norma PN)

Vezi desenul din dreapta

Tip de toc	Dimensiunea S <sub>s</sub>	H <sub>s</sub>	D <sub>s</sub>	S <sub>o</sub>	H <sub>o</sub>	O <sub>s</sub>	O <sub>w</sub>	S <sub>b</sub>	H <sub>b</sub>	S <sub>z</sub> (6)	S <sub>z</sub> (8)	H <sub>z</sub>	T <sub>s/w</sub>		
cu toc PORTA SYSTEM, PORTA SYSTEM 90°	60	644	2030	40	680	2060	602	2016	646	2038	746	786	pervaz (6) / (8) 2088 / 2108	+20 / +10	
	70	744			780				702		746	846			886
	80	844			880				802		846	946			986
	90	944			980				902		946	1046			1086
	100	1044			1080				1002		1046	1146			1186

REMARCĂ: Toleranța pentru dimensiunea S<sub>z</sub> și H<sub>z</sub> la tocurile finite cu furnir natural este de -1 mm / +3 mm. Pentru ușile cu înălțimea „220”, dimensiunile H<sub>s</sub>, H<sub>o</sub>, O<sub>w</sub>, H<sub>b</sub>, H<sub>z</sub> trebuie mărite cu 200 mm.

## GROSIMEA ZIDULUI

A	75 ÷ 95
B	95 ÷ 115
C	120 ÷ 140
D	140 ÷ 160
E	160 ÷ 180
F	180 ÷ 200
G	200 ÷ 220
H	220 ÷ 240
I	240 ÷ 260
J	260 ÷ 280
K	280 ÷ 300
L	300 ÷ 320
M	320 ÷ 340
N*	340 ÷ 360

\* Dimensiunea N nu este disponibilă pe Vopsea UV Premium sau Furnir Natural

## Costuri suplimentare

Înălțimea „220”: finisaj sintetic

Înălțimea „220”: Vopsea UV Premium Plus, Furnir. Natural

laminat CPL 0,2 – culori marcate cu \*

laminat CPL 0,2 – GRUPA UNI MAT

Furnir Natural Stejar Satin: Alb

Furnir Natural Select: Negru

Furnir Natural Mat: Stejar, Stejar Bianco, Nuc Taupe

Furnir Natural Nuc

schimbarea unghiurilor de la 45 la 90 de grade: toate finisajele

pervaz cu pană 64mm: finisaj sintetic

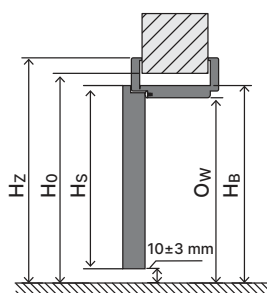
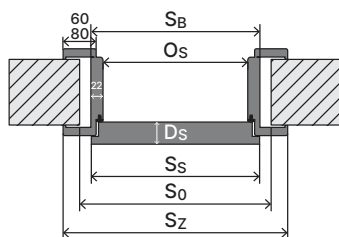
pervaz cu pană 64mm: Vopsea UV Premium Plus

pervaz cu pană 64mm: furnir natural

balamale PRIME

## TOC

## PORTA SYSTEM



## Observații

- Declarație națională de performanță 115/29.04.2022/ Declarație națională de performanță 116/29.04.2022.
- Tocul ușii trebuie instalat în încăperi cu pereți finisați (de exemplu, tapet) și podele (de exemplu parchet, gresie, etc.).
- Tocul se poate comanda în varianta „tunel” (fără garnitură, balamale și contraplacă). Disponibil până la dimensiunea K. Dimensiuni mai mari pot fi obținute prin utilizarea unui panou de reglare.
- Pentru dimensiunea „100” a treia balama este necesară.
- Înălțimea „220”; trei balamale incluse în preț.
- Tocul cu dimensiunea M produs pe finisajele Vopsea UV Premium Plus, respectiv furnir natural, se produce prin utilizarea elementelor principale ale tocului L și prin adăugarea pervazului mobil extins cu până la 64mm.
- Tocurile sunt disponibile și în furnir sintetic pentru autovopsire – incluse în prețul tocurilor din grupa de preț 1.

#### Accesorii - incluse în prețul tocului PORTA SYSTEM, PORTA SYSTEM 90°

##### Finisaje sintetice:

- Două sau trei balamale standard sau balamale PRIME (cost suplimentar).
- Garnitură de cauciuc pe perimetrul tocului.

##### Furnir natural:

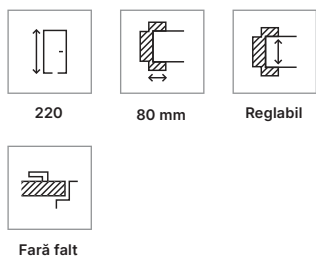
- Trei balamale standard sau balamale PRIME.
- Garnitură de cauciuc pe perimetrul tocului.

#### PORTA SYSTEM GK/GLASS

- Contraplacă (scurtă).
- Garnitură de cauciuc pe perimetrul tocului.
- Locașuri pentru balamale două bucăți la dimensiunea „60” - „90”, 3 bucăți la dimensiunea „100”.
- Prețul unui set pentru ușă din sticlă = prețul sticlei + prețul tocului PORTA System GK/GLASS + prețul accesoriilor.

**ATENȚIE!** Balamalele nu sunt furnizate împreună cu tocul.

# PORTA SYSTEM ELEGANCE, PORTA SYSTEM ELEGANCE 90°



## Construcția

### Tocul de ușă cuprinde:

- Traversa orizontală și două lonjeroane verticale realizate din PAL și prevăzute cu accesoriile și feronerie necesare.
- Pervazuri de 80 mm.

### Raza pervazului:

- „Cant dreptunghiular” pentru furnir natural.
- 1,5 mm pentru finisaje sintetice.
- 3 mm pentru laminat CPL 0,2 mm.

Tocul de ușă PORTA SYSTEM ELEGANCE este produs și livrat clientului într-un kit complet conținând elementele destinate asamblării.

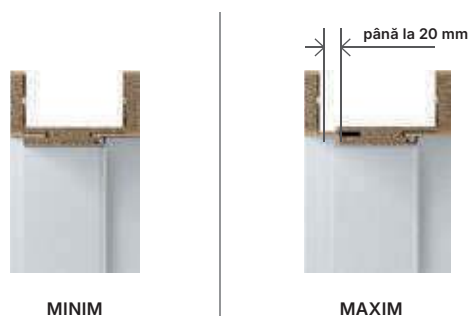
### Accesorii - incluse în prețul tocului

- Două seturi de balamale 3D.
- Garnitură de cauciuc pe perimetrul tocului.

## Secțiunea tocului



## Interval de reglare



## Uși de interior și tocuri din MDF (norma PN)

Vezi desenul din dreapta

Tip de toc	Dimensiunea S <sub>s</sub>		H <sub>s</sub>	D <sub>s</sub>	S <sub>o</sub>	H <sub>o</sub>	O <sub>s</sub>	O <sub>w</sub>	S <sub>B</sub>	H <sub>B</sub>	S <sub>z</sub> (6)	S <sub>z</sub> (8)	H <sub>z</sub>	T <sub>s/w</sub>
cu toc PORTA SYSTEM ELEGANCE, PORTA SYSTEM ELEGANCE 90°	60	618	2017	40	690	2060	602	2016	646	2038	-	786	2108	+20/+10
	70	718			790		702		746		-	886		
	80	818			890		802		846		-	986		
	90	918			990		902		946		-	1086		
	100	1018			1090		1002		1046		-	1186		

**REMARCĂ:** Toleranța pentru dimensiunea S<sub>z</sub> și H<sub>z</sub> la tocurile finisate cu furnir natural este de -1 mm / +3 mm. Pentru ușile cu înălțimea „220”, dimensiunile H<sub>s</sub>, H<sub>o</sub>, O<sub>w</sub>, H<sub>B</sub>, H<sub>z</sub> trebuie mărite cu 200 mm.

**PORTA SYSTEM ELEGANCE**  
**GROSIMEA ZIDULUI**

A	75 ÷ 95	✦ NOU
B	95 ÷ 115	
C	120 ÷ 140	
D	140 ÷ 160	
E	160 ÷ 180	
F	180 ÷ 200	
G	200 ÷ 220	
H	220 ÷ 240	
I	240 ÷ 260	
J	260 ÷ 280	
K	280 ÷ 300	
L	300 ÷ 320	
M	320 ÷ 340	
N*	340 ÷ 360	

\* Dimensiunea N nu este disponibilă pe Vopsea UV Premium sau Furnir Natural

**PORTA SYSTEM ELEGANCE 90**  
**GRADE**
**GROSIMEA ZIDULUI**

B	95 ÷ 115
C	120 ÷ 140
D	140 ÷ 160
E	160 ÷ 180
F	180 ÷ 200
G	200 ÷ 220
H	220 ÷ 240
I	240 ÷ 260
J	260 ÷ 280
K	280 ÷ 300

**Costuri suplimentare**

înălțimea „220”: finisaj sintetic

înălțimea „220”: Vopsea UV Premium Plus, Furnir Natural

laminat CPL 0,2 – culori marcate cu \*

laminat CPL 0,2 – GRUPA UNI MAT

Furnir Natural Stejar Satin: Alb

Furnir Natural Select: Negru

Furnir Natural Mat: Stejar, Stejar Bianco, Nuc Taupe

Furnir Natural Nuc

garnitură de 100 mm (pentru înălțimea de „220”, toc PS ELEGANCE în furnir natural)

pervaz cu pană de îmbinare 64mm: finisaj sintetic

pervaz cu pană de îmbinare 64mm: Vopsea UV Premium Plus

pervaz cu pană de îmbinare 64mm: furnir natural

schimbarea unghiurilor de la 45 la 90 de grade: finisaj sintetic

schimbarea unghiurilor de la 45 la 90 de grade: Vopsea UV Premium Plus

schimbarea unghiurilor de la 45 la 90 de grade: furnir natural

fară falț: a treia balamă 3D

fară falț: balamale 3D, culoare auriu

broască magnetică (pentru PORTA LUMIA)

**Conectarea pervazelor pentru tocul**  
**PORTA SYSTEM ELEGANCE 90°**


Suprafața fațetată a tocului pe finisaj sintetic

Desen ilustrativ



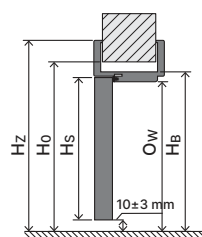
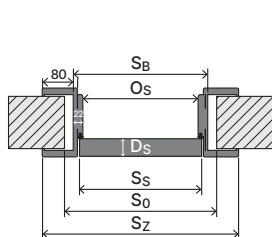
Montaj superior retras la tocul vopsit cu Vopsea UV Premium Plus

Desen ilustrativ



Suprafața fațetată a tocului pe furnir natural

Desen ilustrativ

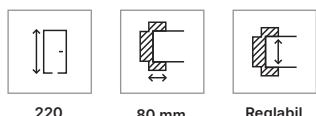

**TOC**
**PORTA SYSTEM ELEGANCE**


Legendă dimensiuni ➔ 263

**Observații**

- Declarație națională de performanță 115/29.04.2022/ Declarație națională de performanță 116/29.04.2022.
- Tocul ușii trebuie instalat în încăperi cu pereți finisați (de exemplu, tapet) și podele (de exemplu parchet, gresie, etc.).
- Tocul se poate comanda în varianta „tunel” (fără garnitură, balamale și contraplaacă) (se aplică doar tocului PS ELEGANCE).
- Înălțimea „220”; trei balamale incluse în preț.
- Tocul cu dimensiunea M produs pe finisajele Vopsea UV Premium Plus, respectiv furnir natural, se produce prin utilizarea elementelor principale ale tocului L și prin adăugarea pervazului mobil extins cu până la 64mm.
- Dimensiunea A - pentru a obține o distanță minimă de 75 mm față de perete, montatorul trebuie să scurteze (taie) pervazul mobil extins.
- Tocurile sunt disponibile și în furnir sintetic pentru autovopsire – incluse în prețul tocurilor din grupa de preț 1.
- Dacă capacul balamalei nu se potrivește în deschiderea din perete, trebuie realizată o decupare, conform desenului ➔ 262

# PORTA SYSTEM cu falț reversibil



220

80 mm

Reglabil



Cu falț reversibil

## Construcția ușii

### Tocul de ușă cuprinde:

- Traversa orizontală și două lonjeroane verticale realizate din PAL și prevăzute cu accesoriile și feroneria necesare.
- pervazuri de 80 mm pe ambele părți.

### Raza pervazului:

- „Cant dreptunghiular” pentru furnir natural.
- 1,5 mm pentru finisaj sintetic.
- 3 mm pentru laminat CPL 0,2 mm.

Tocul de ușă este produs și livrat clientului într-un kit complet conținând elementele destinate asamblării.


### Accesorii - incluse în prețul tocului

- Două seturi de balamale 3D.
- Garnitură de cauciuc pe perimetrul tocului.

## Secțiunea tocului



## Interval de reglare



## Uși de interior și tocuri din MDF (norma PN)

Vezi desenul din dreapta

Tip de toc	Dimensiunea $S_s$	$H_s$	$D_s$	$S_o$	$H_o$	$O_s$	$O_w$	$S_b$	$H_b$	$S_z$ (6)	$S_z$ (8)	$H_z$	$T_{SW}$			
cu toc PORTA SYSTEM cu falț reversibil**	60	639	2027	40	720	2080	626	2028	691	2061	-	831**	2130**	±10 / ±5		
	70	739			820						726	791			-	931**
	80	839			920						826	891			-	1031**
	90	939			1020						926	991			-	1131**
	100	1039			1120						1026	1091			-	1231**

REMARCĂ: Toleranța pentru dimensiunea  $S_z$  i  $H_z$  la tocurile finisate cu furnir natural este de -1 mm / +3 mm.

\*\* Dimensiunile externe (pe partea mai îngustă a ușii)  $s_z$  și  $h_z$  sunt identice cu dimensiunile ușii cu toc PORTA SYSTEM ELEGANCE.

REMARCĂ: Pentru ușile cu înălțimea „220”, dimensiunile  $H_v$ ,  $H_w$ ,  $O_w$ ,  $H_b$ ,  $H_z$  trebuie mărite cu 200 mm.

## GROSIMEA ZIDULUI

B	95 ÷ 115
C	120 ÷ 140
D	140 ÷ 160
E	160 ÷ 180
F	180 ÷ 200
G	200 ÷ 220
H	220 ÷ 240
I	240 ÷ 260
J	260 ÷ 280
K	280 ÷ 300

## Costuri suplimentare

Înălțimea „220”: finisaj sintetic

Înălțimea „220”: Vopsea UV Premium Plus, Furnir Natural

laminat CPL 0,2 – culori marcate cu \*

laminat CPL 0,2 – GRUPA UNI MAT

Furnir Natural Stejar Satin: Alb

Furnir Natural Select: Negru

Furnir Natural Mat: Stejar, Stejar Bianco, Nuc Taupe

Furnir Natural Nuc

cu falț reversibil: a treia balama 3D

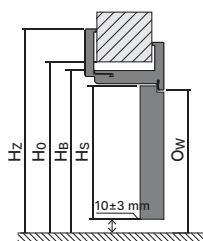
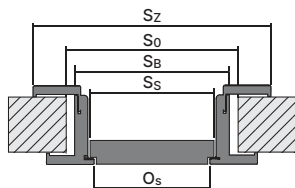
cu falț reversibil: balamale 3D, culoare Auriu

## Direcția de deschidere a ușii



## TOC

## PORTA SYSTEM cu falț reversibil



Legendă dimensiuni ➔ 263

## OBSERVAȚII

- Evaluarea tehnică națională ITB-KOT-2018/0358, ediția a 2-a.
- Tocul ușii trebuie instalat în încăperi cu pereți finisați (de exemplu, tapet) și podele (de exemplu parchet, gresie, etc.).
- Înălțime "220" - trei balamale standard.
- Dacă capacul balamalei nu se potrivește în deschiderea din perete, trebuie realizată o decupare, conform desenului ➔ 262

## UTILIZARE

Tocul PORTA SYSTEM cu falț reversibil este disponibil pentru următoarele colecții:

- colecții de uși vopsite: PORTA VECTOR, PORTA DESIRE, PORTA FOCUS Premium, PORTA GRANDE, PORTA ART DECO, PORTA OSLO, AER, APĂ, PORTA VERRO, PORTA IMPERIAL, PORTA ORNATO
- colecții pe furnir natural: Natura CLASSIC, Natura GRANDE, Natura LINE, Natura OSLO, Natura VECTOR, Natura SPACE, Natura CONCEPT, CORDOBA, MADRID, SEVILLA, PĂMÂNT, Natura VERDINO
- colecții pe finisaj sintetic: PORTA INSPIRE, PORTA CONCEPT, PORTA VERTE PREMIUM, PORTA BALANCE, PORTA HARMONY, PORTA LOFT, PORTA FOCUS, PORTA LEVEL, PORTA LINE, PORTA RESIST, PORTA CPL, AER, PORTA CRAFT, PORTA LEVEL LINE, PORTA VIGO

# LEVEL



80 mm



Reglabil



Fară falț

## Construcția

### Tocul de ușă cuprinde:

- Traverse: una orizontală (cu elemente de îmbinare cu panou) și două verticale realizat din materiale pe bază de lemn și echipate cu feronerie și accesorii.
- Pervazuri de 80 mm.
- 2 panouri orizontale (comandate ca și articole separat).

Panoul LEVEL are dispunerea striaiților pe verticală (Observație: modelul striaiților de pe panouri poate fi diferit față de modelul de pe ușă).

### Pentru culorile selectate, dispunere orizontală:

- (1) **Rustic:** Stejar Mauvella, Stejar Craft Auriu, Stejar Catania.
- (2) **Rustic:** Hickory Deschis Jackson, Stejar Hamilton, Hickory Închis Jackson.
- (2) **Modern:** Stejar Alb Salvador, Stejar Deschis Salvador, Stejar Arles Toffee, Stejar Natural Arles, Stejar Închis Arles.
- (2) **Tradițional:** Stejar Mat, Stejar Mat Închis.
- Furnir Natural Select.

### Raza pervazului:

- 1,5 mm, pentru furnir natural „cant dreptunghiular”.

LEVEL este produs și livrat clientului, sub forma unui set de elemente pentru a fi asamblate la fața locului.

### Accesorii - incluse în prețul tocului

- Două seturi de balamale 3D.
- Garnitură de cauciuc pe perimetrul tocului.

## Secțiunea tocului

POSSIBILITATEA DE A SCURTA LA ÎNĂLȚIMEA NECESARĂ



PANOU 20 CM

PANOU 100 CM

TOC LEVEL (SET) = BAZA TOCULUI + PANOURI SUPERIOARE

## Interval de reglare



MINIM



MAXIM

## Uși de interior și tocuri din MDF (norma PN)

Vezi desenul din dreapta

Tip de toc	Dimensiunea S <sub>s</sub>		H <sub>s</sub>	D <sub>s</sub>	S <sub>o</sub>	H <sub>o</sub>	O <sub>s</sub>	O <sub>w</sub>	S <sub>b</sub>	H <sub>b</sub>	S <sub>z</sub> (6)	S <sub>z</sub> (8)	H <sub>z</sub>	T <sub>s/w</sub>
cu toc LEVEL	60	618	2017	40	690	2070	602	2016	646	2046	-	786	pervaz (20) / (100) 2228 / 3028	+20 / +10
	70	718			790		702		746		-	886		
	80	818			890		802		846		-	986		
	90	918			990		902		946		-	1086		
	100	1018			1090		1002		1046		-	1186		

REMARCĂ: Toleranța pentru dimensiunea S<sub>z</sub> și H<sub>z</sub> la tocurile finite cu furnir natural este de -1 mm / +3 mm.

## GROSIMEA ZIDULUI

B	95 ÷ 115
C	120 ÷ 140
D	140 ÷ 160
E	160 ÷ 180
F	180 ÷ 200
G	200 ÷ 220
H	220 ÷ 240
I	240 ÷ 260
J	260 ÷ 280
K	280 ÷ 300

## PANOURI SUPERIOARE

200 mm (2x)

1000 mm (2x)

200 și 1000 mm (1/1)

## Costuri suplimentare

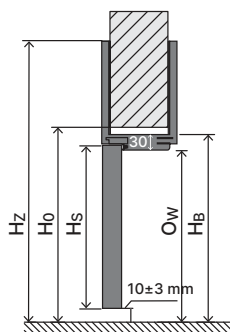
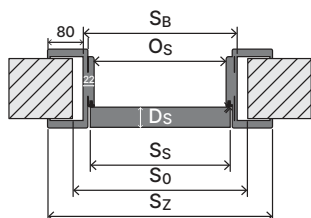
Furnir Natural Mat: Stejar, Stejar Bianco, Nuc Taupe

fără falț: a treia balama 3D

fără falț: balamale 3D, culoare auriu

## TOC

## LEVEL



## Observații

- Evaluarea tehnică națională ITB-KOT-2018/0358, ediția a 2-a.
- Tocul ușii trebuie instalat în încăperi cu pereți finisați (de exemplu, tapet) și podele (de exemplu parchet, gresie, etc.).
- Tocul se poate comanda în varianta „tunel” (fără garnitură, balamale și contraplacă).
- Dacă capacul balamalei nu se potrivește în deschiderea din perete, trebuie realizată o decupare, conform desenului ➤ 262

# MINIMAX



Cu falț



Toc fix

## Construcția

### Tocul de ușă cuprinde:

- Traversa (orizontală) și două lonjeroane (verticale) executate din MDF, echipat cu feronerie și accesorii corespunzătoare.
- Pervazuri (cost suplimentar).
- Frize semirotonde (cost suplimentar).

Tocul de ușă este produs și livrat clientului într-un kit complet conținând elementele destinate asamblării.

### Accesorii - incluse în prețul tocului

#### MINIMAX 60 mm

Disponibil numai pe finisaj sintetic din grupa de preț 1:

- Două sau trei balamale standard sau balamale PRIME (cost suplimentar).
- Amortizoare.
- Dibluri, capace.

#### MINIMAX 100 mm

- Două sau trei balamale standard sau balamale PRIME (cost suplimentar).
- Garnitură de cauciuc pe perimetrul tocului.
- Capace care protejează partea inferioară a tocului ușii împotriva umezelii.

## Toc de 60 mm



VERSIUNEA DE BAZĂ  
(fără pervazuri)

## Toc de 100 mm



pervazuri drepte  
(îmbinare de 90°)



PERVAZURI ROTUNJITE  
(îmbinare de 45°)

## Uși de interior și tocuri din MDF (norma PN)

Vezi desenul din dreapta

Tip de toc	Dimensiunea	S <sub>s</sub>	H <sub>s</sub>	D <sub>s</sub>	S <sub>o</sub>	H <sub>o</sub>	O <sub>s</sub>	O <sub>w</sub>	S <sub>b</sub>	H <sub>b</sub>	S <sub>z</sub> (6)	S <sub>z</sub> (8)	H <sub>z</sub>	T <sub>s/w</sub>
cu toc MINIMAX 60 mm / MINIMAX 100 mm	60	644	2030	40	710	2075	602	2016	690	2060	800	-	2115	+20 / +10
	70	744			810		702		790		900	-		
	80	844			910		802		890		1000	-		
	90	944			1010		902		990		1100	-		
	100	1044			1110		1002		1090		1200	-		

### Costuri suplimentare

laminat CPL 0,2 – culori marcate cu \*

laminat CPL 0,2 – GRUPA UNI MAT

balamale PRIME

PERVAZURI DREPTE



PERVAZURI ROTUNDE

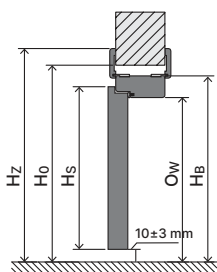
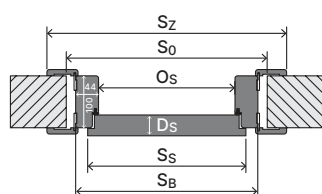


FRIZE SEMI-ROTUNDE  
(2,15 m x 12 mm x 22 mm)



### TOC

## MINIMAX



### OBSERVAȚII

- Declarație națională de performanță 115/29.04.2022/  
Declarație națională de performanță 116/29.04.2022.
- Tocul ușii trebuie instalat în încăperi cu pereți finisați (de exemplu, tapet) și podele (de exemplu parchet, gresie, etc.).
- Tocul cu lățimea de „100” mm se poate comanda în varianta „tunel” (fără garnitură, balamale și contraplacă).
- Tocurile și pervazurile sunt disponibile în versiunea nelăcuită (pentru vopsire individuală).
- Pentru dimensiunea „100” a treia balama este necesară.
- Tocurile, pervazurile și frizele sunt disponibile în versiunea nelăcuită (pentru vopsire individuală).

# PORTA RENOVA



Reglabil



Cu falț

## Construcția

### Tocul de ușă cuprinde:

- Traversă orizontală și două lonjeroane verticale executate din materiale pe bază de lemn.
- Pervazuri.

Tocul de ușă PORTA RENOVA este produs și livrat clientului într-un kit complet conținând elementele necesare asamblării.

### Accesorii - incluse în prețul tocului

- Două sau trei balamale standard.

### Oferta PORTA RENOVA include

- Toc PORTA RENOVA cu interval de reglare A - J + dimensiunea „5” – 55÷75.
- Toc tunel A - J.
- Pană de îmbinare (utilizată pentru determinarea intervalului de reglare) de la A la J.

## Secțiunea tocului



## Interval de reglare



MINIM



MAXIM

## Uși de interior și tocuri din MDF (norma PN)

Vezi desenul din dreapta

Tip de toc	Dimensiunea $S_s$	$H_s$	$D_s$	$S_o$	$H_o$	$O_s$	$O_w$	$S_b$	$H_b$	$S_z$ (6)	$S_z$ (8)	$H_z$	$T_{s/w}$	
cu toc RENOVA***	60	644	2030	40	596	2016	1994	784	2007	746	-	2088	+15 / -6	
	70	744			696					658	846			-
	80	844			796					758	946			-
	90	944			896					858	1046			-
	100	1044			996					958	1146			-

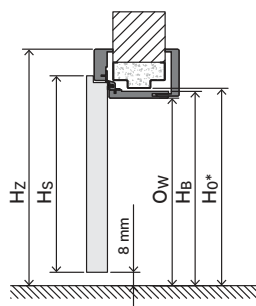
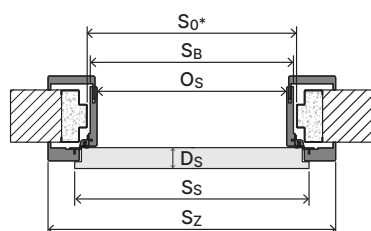
\*\*\* $S_o / H_o$  – lățimea/inălțimea, măsurată în funcție de golul de trecere al tocului vechi.  $T_{s/w}$  – toleranță +15 mm depinde de construcția tocului vechi.

## GROSIMEA ZIDULUI

S	55 ÷ 75
A	75 ÷ 95
B	95 ÷ 115
C	120 ÷ 140
D	140 ÷ 160
E	160 ÷ 180
F	180 ÷ 200
G	200 ÷ 220
H	220 ÷ 240
I	240 ÷ 260
J	260 ÷ 280

## TOC

## PORTA RENOVA

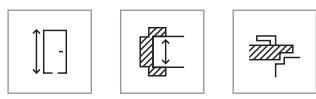


## OBSERVAȚII

- PN-EN 14351-2:2018-2 (numai pentru setul de uși: toc Renova și ușă de interior PORTA).
- Tocul ușii trebuie instalat în încăperi cu pereți finisați (de exemplu, tapet) și podele (de exemplu parchet, gresie, etc.).
- Tocul se poate comanda în varianta „tunel” (fără garnitură, balamale și contraplacă).
- Tocul nu este disponibil în următoarele culori: Cașmir, Fiord, Olive.
- Pentru dimensiunea „100” a treia balama este necesară.
- Pentru tocuri se poate comanda o extensie sub formă de pervazuri.
- Dacă se instalează un mâner cu rozetă sau șild mai lat de 44 mm, trebuie comandată o foaie de ușă cu broască 72/60.
- În timpul măsurării golului de zid pentru toc, toate iregularitățile, atât ale tocului, cât și ale peretelui trebuie luate în calcul.

Având în vedere complexitatea asamblării se recomandă să se apeleze la serviciile grupurilor autorizate de montaj.

# Toc din oțel PORTA SYSTEM



220

Reglabil

Cu faț



Garantie 15 ani\*

Oțel galvanizat

## Construcția

Tocul reglabil este realizat din tablă metalică zincată, de cea mai înaltă calitate, cu grosimea de 1,2 mm.

### Tocul de ușă cuprinde:

- Elemente principale: traversă orizontală și două lonjerone verticale și accesorii.
- Interval de reglare -5, +20 mm.
- Garnitură de etanșare.
- Balamale cu știft.

## Dimensiunile tocului

- „60”, „70”, „80”, „90”, „100” și „120” ± „200”
- Pentru montaj pe podea finisată – nivel „0”.

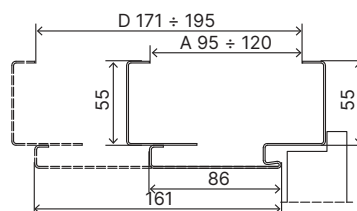
## Accesorii - incluse în prețul tocului

- Două sau trei balamale standard.
- Trei balamale (dimensiunea „100”).
- Garnitură de cauciuc pe perimetrul tocului în culorile: alb, gri, maro, crem, antracit și negru.
- Cheie imbus.
- Ranforsare pentru mecanism de închidere automată.

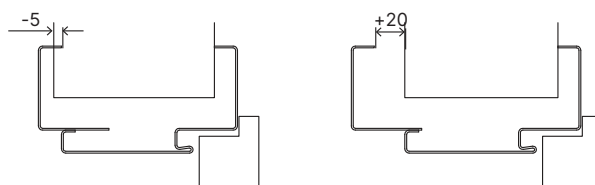
## Secțiunea tocului



## Grosimea zidului



## Interval de reglare



\* Pentru structura și acoperirea tocului.

## Uși de interior cu tocuri din oțel (norma PN)


Vezi desenul din dreapta

Tip de toc	Dimensiunea	S <sub>s</sub>	H <sub>s</sub>	D <sub>s</sub>	S <sub>o</sub>	H <sub>o</sub>	O <sub>s</sub>	O <sub>w</sub>	S <sub>b</sub>	H <sub>b</sub>	S <sub>z</sub>	H <sub>z</sub>	T <sub>s/w</sub>
cu toc din oțel PORTA SYSTEM	60	644	2030	40	675	2055	596	2016	646	2041	736	2086	+10 / +5
	70	744			775		696		746		836		
	80	844			875		796		846		936		
	90	944			975		896		946		1036		
	100	1044			1075		996		1046		1136		

REMARCĂ: Pentru ușile cu înălțimea „220”, dimensiunile H<sub>s</sub>, H<sub>o</sub>, O<sub>w</sub>, H<sub>b</sub>, H<sub>z</sub> trebuie mărite cu 200 mm.

Vezi paleta de culori mai detaliată ➔ 261

**Vopsea pe bază de poliester Premium**



**Vopsea pe bază de poliester Premium (GRUPA II)**



**Vopsea pe bază de poliester Premium (GRUPA III)**



**GROSIMEA ZIDULUI**

A	95 ÷ 120 mm
B	121 ÷ 145 mm
C	146 ÷ 170 mm
D	171 ÷ 195 mm

**Costuri suplimentare**

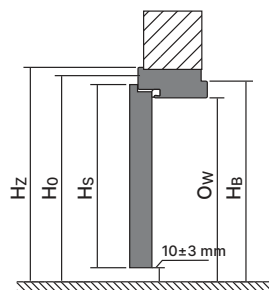
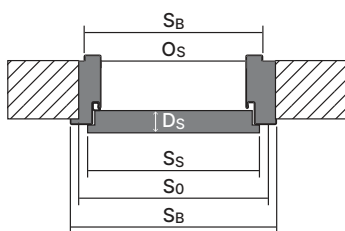
înălțimea „220”

vopsea pe bază de poliester Premium - GRUPA II

vopsea pe bază de poliester Premium - GRUPA III

**TOC**

**Toc din oțel PORTA SYSTEM**

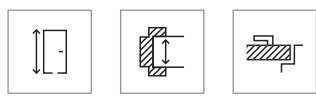


**OBSERVAȚII**

- Evaluarea tehnică națională ITB-KOT-2017/0245, ediția a 2-a.
- Certificat de conformitate nr. 0004/D/W, ITB Varșovia.
- Tocul ușii trebuie instalat în încăperi cu pereți finisați (de exemplu, tapet) și podele (de exemplu parchet, gresie, etc.).
- Noua nuanță de vopsea pe bază de poliester Antracit HPL/CPL este dedicată foilor de ușă finisate cu Antracit HPL/CPL.

Legendă dimensiuni ➔ 263

# Toc din oțel PORTA SYSTEM ELEGANCE



220

Reglabil

Fară falț



Garanție 15 ani\*

Oțel galvanizat

## Construcția ușii

Tocul reglabil este realizat din tablă metalică zincată, de cea mai înaltă calitate, cu grosimea de 1,2 mm.

### Tocul de ușă cuprinde:

- Elemente principale: traversă orizontală și două lonjerone verticale și accesorii.
- Interval de reglare -5, +20 mm.
- Garnitură de etanșare.
- Balamale 3D.

## Dimensiunile tocului

- „60”, „70”, „80”, „90”, „100” și „120” ÷ „200”
- Pentru montaj pe podea finisată – nivel „0”.

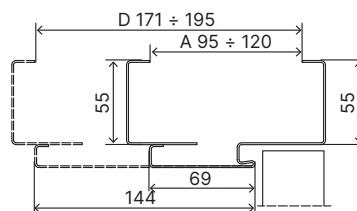
## Accesorii - incluse în prețul tocului

- Două balamale reglabile 3D.
- Garnitură de cauciuc pe perimetrul tocului în culorile: alb, gri, maro, crem, antracit și negru.
- Cheie imbus.

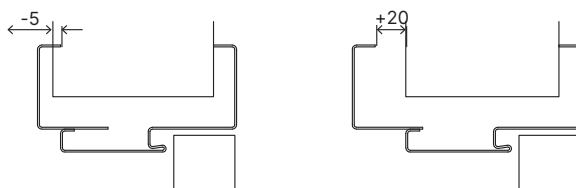
## Secțiunea tocului



## Grosimea zidului



## Interval de reglare



\* Pentru structura și acoperirea tocului.


## Uși de interior cu tocuri din oțel (norma PN)

Tip de toc	Dimensiunea	S <sub>s</sub>	H <sub>s</sub>	D <sub>s</sub>	S <sub>o</sub>	H <sub>o</sub>	O <sub>s</sub>	O <sub>w</sub>	S <sub>b</sub>	H <sub>b</sub>	S <sub>z</sub>	H <sub>z</sub>	T <sub>SNW</sub>
Toc din oțel PORTA SYSTEM ELEGANCE**	60	618	2017	40	676	2056	596	2016	646	2041	736	2086	+10 / +5
	70	718			776		696		746		836		
	80	818			876		796		846		936		
	90	918			976		896		946		1036		
	100	1018			1076		996		1046		1136		

REMARCĂ!: Pentru ușile cu înălțimea „220”, dimensiunile H<sub>s</sub>, H<sub>o</sub>, O<sub>w</sub>, H<sub>b</sub>, H<sub>z</sub> trebuie mărite cu 200 mm.

Dacă capacul balamalei nu se potrivește în deschiderea din perete, trebuie realizată o decupare, conform desenului ➔ 262

Vezi paleta de culori mai detaliată ➔ 261

**Vopsea pe bază de poliester Premium****Vopsea pe bază de poliester Premium (GRUPA II)****Vopsea pe bază de poliester Premium (GRUPA III)****GROSIMEA ZIDULUI**

A	95 ÷ 120 mm
B	121 ÷ 145 mm
C	146 ÷ 170 mm
D	171 ÷ 195 mm

**Costuri suplimentare**

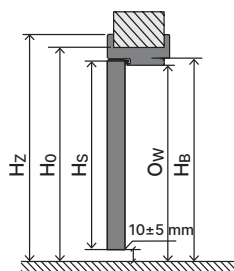
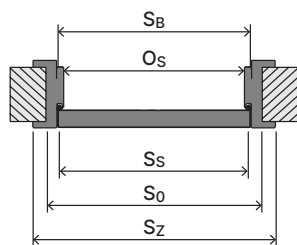
înălțimea „220”

vopsea pe bază de poliester Premium - GRUPA II

vopsea pe bază de poliester Premium - GRUPA III

fară falț: a treia balama 3D

fără falț: balamale 3D, culoare auriu

**TOC****Toc din oțel PORTA SYSTEM ELEGANCE****OBSERVAȚII**

- Evaluarea tehnică națională ITB-KOT-2017/0245, ediția a 2-a.
- Certificat de conformitate nr. 0004/D/W, ITB Varșovia.
- Tocul ușii trebuie instalat în încăperi cu pereți finisați (de exemplu, tapet) și podele (de exemplu parchet, gresie, etc.).
- Noua nuanță de vopsea pe bază de poliester Antracit HPL/CPL este dedicată foilor de ușă finisate cu Antracit HPL/CPL.

Legendă dimensiuni ➔ 263

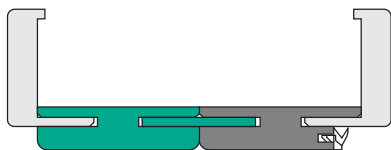
# Extensii ale tocului

## Recomandare

Dacă aveți nevoie de un toc pentru un perete mai lat, puteți utiliza soluții suplimentare: un toc tunel sau un panou de reglare. Iar dacă doriți o ajustare mai mare decât cea standard (până la 20 mm), utilizați așa-numitul pervaz cu pană de 64 mm, care mărește intervalul de reglare la 40 mm.

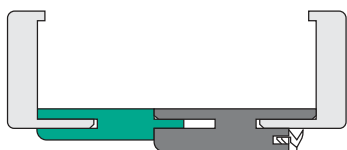
## Reglaje toc

Tocul ușii poate fi lărgit pentru a se potrivi cu dimensiunea peretelui:



### Toc tunel (toc combinat)

Conceput pentru grosimi mari de perete (max. 588 mm). Soluția constă într-un toc standard și o grindă de extindere suplimentară cu element de conectare. Verificați dimensiunile în tabelul de la pagina [➔ 263](#)



### Panou de ajustare

O soluție care face posibilă lărgirea unui toc standard (max. 460 mm) cu ajutorul unui panou de ajustare suplimentar din MDF; panourile de ajustare sunt disponibile în lățimi de 80 și 160 mm.



#### PANOURI DE AJUSTARE pentru tocul PORTA SYSTEM

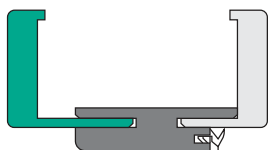
tip A (80 mm orizontal)

tip B (160 mm orizontal)

tip A (80 mm vertical) set

tip B (160 mm vertical) set

panou de ajustare: Furnir Natural Stejar Satin Alb



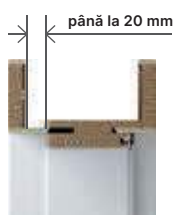
### Pervaz cu pană de 64 mm

Un pervaz cu un element de reglare mai mare ce oferă posibilitatea de a crește intervalul de reglare cu încă 20 mm (menținând în același timp reglajul de 20 mm).

#### TOCURI CU PERVAZ DE ÎMBINARE STANDARD




MINIM



MAXIM

#### PERVAZ SPECIAL CU INTERVAL DE REGLARE MĂRIT

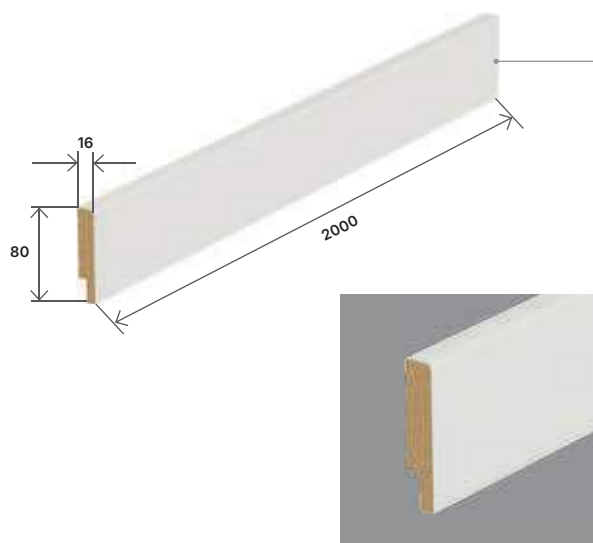


Opțiune disponibilă pe toate finisajele pentru tocurile:


PORTA SYSTEM

PORTA SYSTEM ELEGANCE

## Plinte



## Profile decorative



### Culori disponibile


Vedeți paleta de culori mai detaliată ➔ 248

#### PLINTE

##### Vopsea UV Premium Plus



##### (1) Culori Uni




##### Finisaj



##### (2) Culori Uni



##### (2) Tradițional



##### (3) Culori Uni



##### (3) Rustic



##### (4) Culori Uni



#### PROFILE DECORATIVE

##### GRUND, PREGĂTIRE PENTRU VOPSIRE/TAPETARE:

##### Finisaj



##### (2) Culori Uni



# Panouri laterale

## Panouri laterale

Panourile laterale au aspectul unei uși pasive în cazul ușilor duble.

- Acestea sunt disponibile în versiuni cu și fără falț.



Cu falț



Fară falț

## Panouri laterale tip ramă și panou

- Disponibile pe furnir natural în dimensiunea „40”.

## Panouri laterale plane

Panourile laterale plane sunt disponibile fără frezaj, inserții sau sticlă. Marginile sunt acoperite cu bandă în culoarea panoului lateral.

- Disponibile în dimensiunile „30”, „40” și „50”.



## Panouri laterale tip ramă și panouri din furnir natural



CORDOBA grilă mare, panou lateral model K



CORDOBA plină, panou lateral model A



SEVILLA cu sticlă, panou lateral model I



SEVILLA plină, panou lateral model J

Panourile laterale plane sunt disponibile în următoarele colecții:

PORTA RESIST  
PORTA FOCUS  
PORTA NOVA  
PORTA FIT  
PORTA LINE  
PORTA CPL  
PORTA DECOR

## Panouri laterale plane



PORTA RESIST model 1.1, cu panou lateral

### Costuri suplimentare

placă PAL perforat

balamale PRIME (pentru tocuri dedicate)

## Ușile echipate cu un sistem de ventilație asigură circulația liberă a aerului între încăperile separate de uși.

Ventilația este recomandată în special pentru băi, deoarece majoritatea acestora nu au acces la fereastră, iar în acest caz ventilația este obligatorie și reglementată prin legislația în domeniul construcțiilor. Suprafața totală a orificiilor de ventilație, conform PN-B-03430:1983 (PN-83/B-03430), trebuie să fie de cel puțin 220 cm<sup>2</sup>. Ușile cu lățimea de „80” îndeplinesc această cerință.



PORTA VECTOR



PORTA VECTOR  
cu decupaj cu recuperare de  
căldură



cu decupaj cu recuperare  
de căldură



PORTA VECTOR  
cu decupaj pentru ventilație



cu decupaj pentru ventilație

Opțiunea de decupaj cu recuperare de căldură este disponibilă în următoarele colecții:

PORTA VECTOR  
PORTA ART DECO  
PORTA HIDE  
PORTA OSLO  
Porta DESIRE  
PORTA FACTOR

PORTA FOCUS PREMIUM  
PORTA ROYAL  
LONDRA  
VIENA  
APĂ  
PĂMÂNT

AER  
NATURA CLASSIC  
NATURA LINE  
NATURA OSLO  
NATURA VECTOR

### Tipuri de ventilație

#### Decupaj pentru ventilație

- Aceasta este o secțiune special decupată în partea inferioară a ușii, în formă de trapez – permite circulația liberă a aerului între încăperi, asigurând o circulație corespunzătoare.
- Decupajul pentru ventilație din oferta PORTA este protejat cu o soluție incoloră AQUA STOP, realizată cu ajutorul tehnologiei technoPORTA, care protejează ușa împotriva umezelii.
- Înălțimea decupajului pentru ventilație este de 36 mm (adăugați 8-12 mm pentru spațiul de instalare, adică distanța dintre marginea inferioară a ușii până la podea).

#### Decupaj pentru recuperare căldură

- Acesta este un decupaj special în partea inferioară a ușii, care permite circulația liberă a aerului. Este ideal pentru clădirile eficiente din punct de vedere energetic, deoarece permite utilizarea eficientă a căldurii. În cazul ventilației naturale sau al sistemelor tradiționale de ventilație, căldura s-ar pierde în exterior.
- Înainte de a utiliza o ușă cu decupaj cu recuperare de căldură, asigurați-vă că o puteți utiliza în camera proiectată.
- Este o alternativă bună la decupajele pentru ventilație – o recomandăm celor care doresc o soluție de ventilație minimalistă.
- Înălțimea decupajului cu recuperare de căldură este de 15 mm (adăugați 8-12 mm pentru spațiul de instalare, adică distanța dintre marginea inferioară a ușii până la podea).
- Disponibil numai pe norma poloneză.

Căutați inspirație pentru ușile dvs. și pentru un interior armonios?

# Dați frâu liber imaginației!



Aflați cum vă putem ajuta.



Uși în culori neobișnuite sau ușii în două culori



Falț colorat



Ați găsit o soluție pe  
placul dumneavoastră?

Doriți să aflați mai multe? Cereți  
detalii reprezentantului de vânzări.

Profile decorative



Uși înalte și uși cu lățimi neobișnuite

Stil și durabilitate, care vă  
oferă siguranță și confort.



Ușă de intrare PORTA STEEL SECURE, Negru Structurat și ușă de interior PORTA HIDE 1.1, Grund acoperit cu vopsea

# Uși de intrare în apartamente

Căutați uși de intrare pentru apartamentul dvs. care să se potrivească cu interiorul? Explorați colecțiile noastre și alegeți ușa potrivită pentru dvs.

## Basic



PLANĂ - dispunere verticală



PLANĂ - dispunere orizontală



PLANĂ - dispunere geometrică

## Classic



R.1



R.2

## Cu inserții



J.0



J.2



J.3



J.5



J.6



J.9

## Cu panou



P.1



P.2



P.3

Pentru mai multe informații, consultați catalogul nostru cu uși de intrare și de investiții sau contactați unul dintre reprezentanții noștri de vânzări.

Scanați codul QR și aflați mai multe



# Intrarea și interiorul într-un stil uniform

Căutați uși de intrare care să se integreze armonios cu ușile de interior și cu stilul întregului spațiu? Descoperiți colecțiile noastre de uși care se potrivesc perfect între ele, dar și cu stilul și personalitatea spațiului dvs.



EXTREME RC 3  
MODEL J.5



PORTA LINE I.1



EXTREME RC 3  
plină, cu dispunere  
geometrică



PĂMÂNT Z.1



EXTREME RC 3  
MODEL R.1



AER P.2



EXTREME RC 3  
MODEL J.9



PORTA LINE H.1

Potrivite pentru uși de intrare

Mâner pentru ușă



Gardo



Gardo Top



Gardo Oval Top



Gardo Oval Top

Paleta de culori

Vedeți paleta de culori mai detaliată ➔ 248

**(3) Culori Uni**

Alb Texturat   Gri Cenușiu Euroinvest Texturat   Antracit Texturat   Negru Texturat\*

**(3) Modern**

Stejar Vicenza   Stejar Vicenza Gri   Stejar Bookmatch

**(3) Rustic**

Stejar Craft Auriu

**(3) Tradițional**

Acacia Deschis Lakeland   Stejar Lorenzo\*   Stejar Natural Kendal   Hickory Natural\*   Stejar Natural   Nuc Natural

**(4) Culori Uni**

Cașmir   Gri Nisipiu   Gri Prăfuit

**(4) Modern**

Stejar Alb Casella   Stejar Natural Casella   Stejar Maro Casella   Stejar Marone Casella

**(4) Rustic**

Halifax Natural   Halifax Tabak   Stejar Sherman

**Furnir Natural**

Stejar Mat   Stejar 1   Frasin   Nuc

**Furnir Natural - Select Mat**

Stejar Bianco   Stejar   Nuc Taupe   Nuc Închis

**Furnir Natural Stejar Satin**


Stejar Deschis   Stejar Winchester   Tabacco   Stejar Brun   Mocca


**Furnir Natural Uni**


Stejar Alb   Negru










**ATENȚIE** Găsiți paleta completă de culori în catalogul de uși de intrare și uși de investiții

Parametrii

**Proprietăți antiefracție**  clasa RC 2, clasa RC 3, clasa RC 4, clasa C - rezistența ușii la efracție.

**Rezistența la foc**  EI 30, EI 60 – capacitatea de a preveni propagarea focului timp de 30 sau 60 de minute.

**Izolare fonică**   $R_w=27dB D_{i,25}$ ,  $R_w=32dB D_{i,30}$ ,  $R_w=37dB D_{i,35}$ ,  $R_w=42dB D_{i,35}$ ,  $R_w=42dB D_{i,40}$ - valoarea indică rezistența la zgomot în decibel.

	Setul este format din:	PROPRIETĂȚI ANTIEFRAȚIE				REZISTENȚA LA FOC		IZOLARE FONICĂ		Grosimea ușii [mm]
		 RC 2	 RC 3	 kl. C	 RC 4	 EI 30	 EI 60	 32 dB <sub>D<sub>i,30</sub></sub>	 37 dB <sub>D<sub>i,35</sub></sub>	
AGAT	ușă + toc + prag	<input type="checkbox"/>	<input type="checkbox"/>	<input type="checkbox"/>	<input type="checkbox"/>	<input type="checkbox"/>	<input type="checkbox"/>	<input type="checkbox"/>	<input type="checkbox"/>	40-41
OPAL		<input checked="" type="checkbox"/>	<input type="checkbox"/>	<input type="checkbox"/>	<input type="checkbox"/>	<input type="checkbox"/>	<input type="checkbox"/>	<input checked="" type="checkbox"/>	<input type="checkbox"/>	40-41
EXTREME RC2		<input checked="" type="checkbox"/>	<input type="checkbox"/>	<input type="checkbox"/>	<input type="checkbox"/>	<input checked="" type="checkbox"/>	<input type="checkbox"/>	<input type="checkbox"/>	<input checked="" type="checkbox"/>	50-51
Steel SECURE	ușă + toc + prag + mâner + cilindru	<input type="checkbox"/>	<input checked="" type="checkbox"/>	<input type="checkbox"/>	<input type="checkbox"/>	<input checked="" type="checkbox"/>	<input type="checkbox"/>	<input type="checkbox"/>	<input checked="" type="checkbox"/>	54
EXTREME RC3 EI30		<input type="checkbox"/>	<input checked="" type="checkbox"/>	<input type="checkbox"/>	<input type="checkbox"/>	<input checked="" type="checkbox"/>	<input type="checkbox"/>	<input type="checkbox"/>	<input checked="" type="checkbox"/>	50-51
 NOU EXTREME RC3 EI60		<input type="checkbox"/>	<input checked="" type="checkbox"/>	<input type="checkbox"/>	<input type="checkbox"/>	<input type="checkbox"/>	<input checked="" type="checkbox"/>	<input type="checkbox"/>	<input checked="" type="checkbox"/>	61
EXTREME RC4		<input type="checkbox"/>	<input type="checkbox"/>	<input type="checkbox"/>	<input checked="" type="checkbox"/>	<input checked="" type="checkbox"/>	<input type="checkbox"/>	<input type="checkbox"/>	<input checked="" type="checkbox"/>	54
GRANIT clasa C		<input type="checkbox"/>	<input type="checkbox"/>	<input checked="" type="checkbox"/>	<input type="checkbox"/>	<input checked="" type="checkbox"/>	<input type="checkbox"/>	<input checked="" type="checkbox"/>	<input type="checkbox"/>	48-49

\*opțiune disponibilă la un cost suplimentar

Durabilitate pe care vă puteți baza



PORTA CPL cu pachet garaj, Alb Texturat, mâner Eleganto

# Căutați o ușă care să facă trecerea dintre garaj și casa dvs.?

Explorați colecțiile noastre și alegeți ușa potrivită pentru dvs.


## 1. Potrivite pentru orice interior



AER



APĂ



OPȚIUNE SUPLIMENTARĂ

PORTA HIDE

În plus, puteți alege ușile PORTA HIDE cu ranforsare și garnitură de etanșare. Foaia de ușă ranforsată încorporează 2 tije de îndreptare, astfel încât să rămână în planul său propriu și să nu se curbeze. Barele pot fi reglate de sus și de jos.

### Pachet pentru uși de interior acces garaj

Construcția ușii este realizată dintr-un strat de tablă de aluminiu, umplutură din PAL și o garnitură de etanșare automată. Datorită acestui lucru, am obținut rezistență la efectele negative ale diferențelor de temperatură și umiditate specifice zonei de tranziție între garaj și casă.

Pachetul este disponibil în următoarele colecții\*:

AER	PORTA VIGO	PORTA DESIRE
FOC	PORTA LINE	PORTA HIDE
APĂ	PORTA CPL	PORTA FACTOR
PORTA RESIST	PORTA DECOR	NATURA CLASSIC
PORTA LOFT	PORTA VECTOR	NATURA VERDINO
PORTA LEVEL	PORTA ART DECO	PĂMÂNT
PORTA LEVEL LINE	PORTA OSLO	NATURA LINE

Pachetul pentru uși de interior acces garaj nu este disponibil pentru SOFT CPL și finisaje sintetice Grupa (1): culori Uni și Stejar Catania

## 2. Ranforsate



UȘĂ AGAT

Ușile AGAT ranforsate cu garnitură de etanșare automată asigură etanșeitate și rezistență la efectele negative ale diferențelor de temperatură. Un toc solid din oțel și o broască cu știft garantează durabilitate și o utilizare fiabilă.

## 3. Economice

STEEL BASIC,  
STEEL SOLID

Ușile Steel BASIC și Steel SOLID sunt o soluție practică și economică. Realizate din oțel galvanizat durabil, rezistent la coroziune, acestea pot avea miezul din polistiren sau vată minerală pentru o mai bună izolare termică și acustică.

Pentru mai multe informații, consultați catalogul nostru cu uși de intrare și de investiții sau contactați unul dintre reprezentanții noștri de vânzări.

Scanați codul QR și aflați mai multe



Personalizare completă pentru un rezultat impecabil.



Ușă de exterior: PORTA THERMO L.6, Gri Bej RAL 7044, mâner bară + Mâner Solo Solid, panou lateral  
Ușă de interior: PORTA VECTOR T, Cașmir, mâner Lago

# Uși de exterior din oțel

**PORTA**  
**THERMO**

Mai multă personalitate pentru ușile din casa dumneavoastră! Datorită laminatelor clasice cu efect de lemn și noii palete de culori pe bază de vopsea Premium 2025/2026, veți obține în interioarele dvs. un aspect elegant și armonios.



MODERN

Verificați [➤ 240](#)



PANEL GLASS

Verificați [➤ 241](#)



LINE

Verificați [➤ 240](#)



RETRO

Verificați [➤ 242](#)



GLASS

Verificați [➤ 242](#)



CLASSIC

Verificați [➤ 243](#)

## Puteți ajusta dimensiunea ușii

Descoperiți posibilitățile complete ale ușilor PORTA THERMO – uși personalizate. Înălțimea și lățimea pot fi ajustate în trepte de 10 mm, ceea ce vă permite să adaptați ușa la cerințele proiectului, designului arhitectural sau stilului de viață.

### Ajustarea dimensiunilor:

- Lățimea în trepte de 10 mm.
- Înălțimi peste standard în trepte de 10 mm.
- Înălțimi sub standard – uși mai joase cu până la 70 mm, în trepte de 10 mm.

### Lățime

Disponibilă în trepte de 10 mm în intervalul „80-100”.

### Interval disponibil S<sub>2</sub>:

- Pachet STANDARD: 930-1130 mm.
- Pachet OPTIMUM, OPTIMUM ENERGY, PREMIUM ENERGY: 954-1154 mm.



S<sub>2</sub>

### Înălțime

Disponibilă în trepte de 10 mm de la înălțimea standard până la înălțimea maximă de 300 mm mai mare.

### Interval disponibil H<sub>2</sub>:

- Pachet STANDARD: 2010-2380 mm.
- Pachet OPTIMUM, OPTIMUM ENERGY, PREMIUM ENERGY: 2015-2385 mm.



H<sub>2</sub>

# Uși de exterior din oțel PORTA THERMO

## Prețul de bază include

UȘĂ: finisată cu tablă de oțel laminată (lățimea foii de ușă '80' - '100' + toc cu prag) echipată cu broască multipunct cu cârlige, contraplaacă reglabilă, bolțuri pasive antifurt și balamale 3D reglabile cu capac.

ACCESORII ÎN CULOAREA ARGINTIU (Inox): Mâner GARDO / GARDO TOP cu rozetă superioară, set de cilindri clasa B (model M.3 cu mâner bară – mânerul nu este disponibil).

## Modern



M.1 Antracit



M.2 Antracit, panou cu o singură față



M.3 Antracit, panou cu o singură față



M.4 Antracit, panou pe ambele părți

## Line



L.1 Gri RAL7042\*, frezaj pe ambele părți



L.2 Gri RAL7042\*, frezaj pe ambele părți



L.3 Gri RAL7042\*, frezaj pe ambele părți



L.4 Gri RAL7042\*, frezaj pe ambele părți

\* Colecția de Vopsea Premium 2025 / 2026 nu este disponibilă în pachetul PREMIUM ENERGY

## Panel Glass



P.1 Stejar Woodec Turner, panouri și frezaj pe ambele părți



P.2 Stejar Woodec Turner



P.3 Stejar Woodec Turner



P.4 Stejar Woodec Turner



P.5 Stejar Woodec Turner



L.5 Gri RAL7042\*, frezaj pe ambele părți



L.6 Gri RAL7042\*, frezaj pe ambele părți

## De reținut



### PANOU DE STICLĂ

Panoul de sticlă este întărit pe perimetru cu vopsea termorezistentă, ceea ce îi sporește rezistența la deteriorări mecanice și elimină riscul de spargere a sticlei din cauza condițiilor meteorologice.

Clasa RC2 pentru pachetele OPTIMUM, OPTIMUM ENERGY, PREMIUM ENERGY:

- fără costuri suplimentare - colecția MODERN, colecția LINE, modele C.1, C.2 din colecția CLASSIC și modelele R.1, R.2, R.3, R.4 din colecția RETRO
- cu costuri suplimentare - colecțiile GLASS și PANOU GLASS
- nu este disponibil pentru modelele: C.3, C.4 din colecția CLASSIC și R.5, R.6 din colecția RETRO

# Uși de exterior din oțel PORTA THERMO

## Prețul de bază include

UȘĂ: finisată cu tablă de oțel laminată (lățimea foii de ușă '80' - '100' + toc cu prag) echipată cu broască multipunct cu cârlige, contraplaacă reglabilă, bolțuri pasive antifurt și balamale 3D reglabile cu capac.

ACCESORII ÎN CULOAREA ARGINTIU (Inox): Mâner GARDO / GARDO TOP cu rozetă superioară, set de cilindri clasa B (model M.3 cu mâner bară – mânerul nu este disponibil).

## Retro



R.1 Gri Măsliniu RAL7033\*, rame decorative pe ambele părți



R.2 Gri Măsliniu RAL7033\*, rame decorative pe ambele părți



R.3 Gri Măsliniu RAL7033\*, rame decorative pe ambele părți



R.4 Gri Măsliniu RAL7033\*, rame decorative pe ambele părți

## Glass



G.1 Stejar Woodec Turner, panou și frezaj pe ambele părți



G.2 Stejar Woodec Turner, panou pe ambele părți



G.3 Stejar Woodec Turner, panou pe ambele părți



G.4 Stejar Woodec Turner, panou pe ambele părți



R.5 Gri Măsliniu RAL7033\*,  
rame decorative pe ambele  
părți



R.6 Gri Măsliniu RAL7033\*,  
rame decorative pe ambele  
părți

**Classic**



C.1 Negru,  
rame decorative pe ambele  
părți



C.2 Negru,  
rame decorative pe ambele  
părți



G.5 Stejar Woodec Turner,  
panou pe ambele părți



G.6 Stejar Woodec Turner,  
panou pe ambele părți



C.3 Negru,  
rame decorative pe ambele  
părți



C.4 Negru,  
rame decorative pe ambele  
părți



PORTA THERMO R3, Gri Măsliniu RAL 7033, Măner Apollo, panou lateral


## Paleta de culori

### Vopsea Premium



Modelele C.3 și C.4 nu sunt disponibile pe culorile din colecția de Vopsea Premium.


### Tablă de oțel laminată



Scanați codul QR și accesați configuratorul



## Toate accesoriile și detaliile sunt disponibile în culorile



## Costuri suplimentare

### PACHET STANDARD

* mâner - mâner cu șild, culoare inox
mâner - mâner cu șild, negru
mâner - buton cu șild, culoare inox
mâner - buton cu șild, negru
mâner bară 150 cm + mâner culoare inox
mâner bară 150 cm + mâner culoare negru
* cilindri clasa B, argintiu (set)
cilindri clasa B, argintiu (pentru mânere bară)
schimbarea culorii cilindrului în negru (inclusă în prețul cilindrului)
contraplață electrică cu funcție role(zi/noapte) pentru următoarele soluții: mâner + mâner bară / mâner + buton
vizor argintiu sau negru
mecanism de autoînchidere cu braț și funcție de blocare, de culoare argintiu
mecanism de autoînchidere cu braț și funcție de blocare, de culoare negru
consolidare pentru autoînchidere
uși mai înalte (în trepte de 10 mm în intervalul 2040 - 2340)
uși mai late (în trepte de 10 mm în intervalul 868 - 1068) - fără costuri suplimentare
Vopsea Premium

### COSTURI SUPLIMENTARE PACHET OPTIMUM, OPTIMUM ENERGY, PREMIUM ENERGY

* mâner - mâner cu șild, culoare inox
mâner - mâner cu șild, negru
mâner- buton cu șild, culoare inox
mâner - buton cu șild, negru
mâner bară 150 cm + mâner culoare inox
mâner bară 150 cm cu buton + mâner de culoare inox
mâner bară 150 cm cu buton + mâner de culoare neagră
* cilindri clasa B de culoare argintie (set) (OPTIMUM, PREMIUM ENERGY)
cilindri cu funcție de urgență, culoare argintiu (set) (OPTIMUM, PREMIUM ENERGY)
cilindri cu funcție de șantier, culoare argintiu (set) (OPTIMUM, PREMIUM ENERGY)
cilindri clasa B, culoare argintiu (la opțiunea mâner bară) (OPTIMUM, PREMIUM ENERGY)
cilindri cu funcție de urgență, culoare argintiu (la opțiunea mâner bară) (OPTIMUM, PREMIUM ENERGY)

cilindri cu funcție de șantier, culoare argintiu (la opțiunea mâner bară) (OPTIMUM, PREMIUM ENERGY)

\* cilindri clasa B, culoare argintiu (set) (OPTIMUM ENERGY)

cilindri cu funcție de urgență, culoare argintiu (set) (OPTIMUM ENERGY)

cilindri cu funcție de șantier, culoare argintiu (set) (OPTIMUM ENERGY)

cilindri clasa B, culoare argintie (la opțiunea mâner bară) (OPTIMUM ENERGY)

cilindri cu funcție de urgență, culoare argintiu (la opțiunea mâner bară) (OPTIMUM ENERGY)

cilindri cu funcție de șantier, culoare argintiu (la opțiunea mâner bară) (OPTIMUM ENERGY)

schimbarea culorii cilindrului în negru (inclusă în prețul cilindrului)

opțiunea de fixare a cilindrului (flex) cu opțiunea de mâner (inclusă în prețul cilindrului)

opțiunea de fixare a cilindrului (flex) cu

opțiunea de mâner bară (inclusă în prețul cilindrului)

contraplață electrică cu funcție role (zi/noapte) pentru următoarele soluții: mâner + mâner bară / mâner + buton

contraplață electrică cu funcție role (zi/noapte) + comutator electric, pentru următoarele soluții: mâner + mâner bară / mâner + buton

comutator electric pentru toate metodele de deschidere

SMART (cititor biometric ekey dLine, bolț automat Winkhaus EAV3, sursă de alimentare), dedicat pentru mânere fără butoane\*\*

SURSĂ DE ALIMENTARE 12 V dedicată mânerelor bară cu buton

mecanism de autoînchidere cu braț și funcție de blocare, de culoare argintiu

mecanism de autoînchidere cu braț și funcție de blocare, de culoare negru

mecanism autoînchidere cu braț și funcție de blocare, de culoare argintiu

mecanism autoînchidere cu braț și funcție de blocare, de culoare negru

sistem de închidere retractabil (OPTIMUM, OPTIMUM ENERGY)

consolidare pentru autoînchidere

uși mai înalte (în trepte de 10 mm în intervalul 2037 - 2337)

uși mai late (în trepte de 10 mm în intervalul 884 - 1084) - fără costuri suplimentare

Vopsea Premium (OPTIMUM, OPTIMUM ENERGY)

Dacă accesoriile sunt înlocuite, aceste valori trebuie să fie reduse din prețul setului.

\*\* opțiune disponibilă în pachetele OPTIMUM ENERGY și PREMIUM ENERGY.

# Adaptați la nevoile dvs.

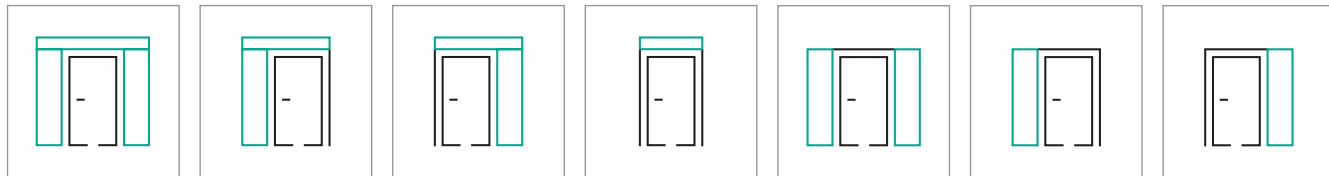
EXPLORAȚI PACHETELE DE EFICIENȚĂ TERMICĂ DISPONIBILE

CEL MAI EFICIENT TERMIC


STANDARD	OPTIMUM	OPTIMUM ENERGY	PREMIUM ENERGY
<b>Ud=1,1</b> coeficient transfer termic [W/m²K]	<b>Ud=0,73</b> coeficient transfer termic [W/m²K]	<b>Ud=0,61</b> coeficient transfer termic [W/m²K]	<b>Ud=0,57</b> coeficient transfer termic [W/m²K]
pentru uși cu sticlă <b>Ud = 1,2 W/m²K</b>	pentru uși cu sticlă <b>Ud = W/m²K</b>	pentru uși cu sticlă <b>Ud = W/m²K</b>	pentru uși cu sticlă <b>Ud = W/m²K</b>
			
construcția ușii finisajul ușii: placă din oțel laminată PVC  <b>ramă din lemn</b> + miez din spumă PUR	construcția ușii finisajul ușii: placă din oțel laminată PVC  <b>ramă din compozit</b> + miez din spumă PUR	construcția ușii finisajul ușii: placă din oțel laminată PVC  <b>ramă din compozit</b> + miez din spumă PUR	construcția ușii finisajul ușii: placă din oțel laminată PVC  <b>ramă din compozit</b> + miez din spumă PUR
închidere în 3 puncte 3 bolțuri antifurt	închidere în 4 puncte 6 bolțuri antifurt	închidere în 4 puncte 6 bolțuri antifurt	închidere în 4 puncte 6 bolțuri antifurt
<b>grosime</b> <b>54 mm</b>	<b>grosime</b> <b>66 mm</b>	<b>grosime</b> <b>78 mm</b>	<b>grosime</b> <b>66 mm</b>
toc din oțel	toc din aluminiu	toc din aluminiu	toc din compozit
-	posibilitatea de a adăuga panouri	posibilitatea de a adăuga panouri	-
prag din oțel	prag din aluminiu-compozit ce consolidează izolația termică	prag din aluminiu-compozit ce consolidează izolația termică	prag din aluminiu-compozit ce consolidează izolația termică
mâner standard	mâner premium cu parametri de siguranță sporțiți RC2	mâner premium cu parametri de siguranță sporțiți RC2	mâner premium cu parametri de siguranță sporțiți RC2

## PANOURI: LATERALE ȘI SUPERIOARE

Panourile sunt disponibile pentru tocurile metalice (pachetele OPTIMUM și OPTIMUM ENERGY).  
Fiecare panou lateral poate fi montat atât pe partea stângă, cât și pe partea dreaptă a ușii  
– acestea sunt universale din punct de vedere al direcției.



## Tipuri de sticlă disponibile



NEGRĂ\*

REFLEX GRAFIT\*

GRAFIT

OGLINDĂ VENEȚIANĂ

MATĂ

TRANSPARENTĂ

\* Sticla nu este disponibilă pentru modelul C.4. / Sticlă neagră și oglindă venețiană la un cost suplimentar.

## Mânere

### Mâner pentru ușă



Gardo



Gardo Top



Gardo Oval Top



Gardo Oval Top

### Mâner-buton



Gardo



Gardo Top



Pentru mai multe informații,  
consultați catalogul Uși  
de exterior din oțel PORTA  
THERMO

Scanați codul QR  
și aflați mai multe despre  
PORTA THERMO



# Paleta de culori



## Maja Ganszyniec

Designer de produse și mobilier, cunoscută pentru abordarea holistică și responsabilă în procesul de design. Studioul său explorează modul în care designul poate combina frumusețea, funcționalitatea și durabilitatea. Printre clienții săi se numără IKEA, DUKA și BMW.

## //

*Când am început colaborarea cu PORTA, ne-am stabilit un obiectiv clar: să organizăm oferta astfel încât să fie coerentă și intuitivă. Noul sistem se bazează pe două criterii principale – stil și preț – simplificând procesul de selecție și conferind întregii oferte o structură clară și coerentă.*

Împreună cu Maja Ganszyniec, ne-am atins obiectivul. Transparența și organizarea ofertei au devenit fundamentul noii filosofii PORTA pentru zona CMF (culoare-material-finisaj). Întregul proces de selecție a ușilor a fost conceput pentru a facilita luarea deciziilor și a sprijini utilizatorul în fiecare etapă.

Împărțirea ofertei de finisaje în culori Uni și trei linii distincte de decoruri inspirate din lemn permite adaptarea rapidă a acestora la caracterul interiorului:



**Modern** – decoruri elegante cu structură din lemn, cu un model calm și o culoare uniformă,



**Tradițional** – decoruri naturale cu modele clare, noduri mici și contraste subtile,



**Rustic** – decoruri expresive, rustice, cu textură bogată și un joc vizibil de culori.

De asemenea, am adoptat o structură clară de prețuri, care vă permite să comparați finisajele disponibile – vopsea, finisaj și furnir. Acest lucru facilitează găsirea unei variante care combină armonios aspectele vizuale cu bugetul stabilit.

Noua abordare PORTA urmează ideea unui design ușor de înțeles și funcțional – creează un sistem care nu numai că organizează oferta, ci și inspiră.



# Culori Uni


Culorile discrete, uniforme și calme. Oferă o bază neutră; ușile pe acest finisaj nu atrag atenția, ci se integrează armonios în interior.

Culori Uni pot fi utilizate în orice interior, sunt atemporale și universale. Se potrivesc perfect cu diverse materiale precum lemnul, piatra sau metalul.



## Rezistență sporită


Vopsea UV Premium \  
Finisaj Lăcuit Premium



Alb - UBI  
similar cu RAL 9003 /  
NCS S 0500-N

## Rezistență superioară

Vopsea UV  
Premium Plus



Alb - WBI  
similar cu RAL 9003 /  
NCS S 0500-N

Cașmir - WCA  
similar cu  
NCS S2002-Y50R

## Explicația pictogramelor



UV

UV



Finete  
satinată



Anti-  
amprentă



CPL

Certificat  
CPL



Rezistent  
la apă




Finisaj mat

Rezistență de bază


Grupa (1)

Vopsea Standard / Vopsea Premium




Alb - LBI  
similar cu RAL 9003 /  
NCS S 0500-N

Finisaj sintetic



Alb - DBI  
similar cu RAL 9003 /  
NCS S 0500-N



Gri - DSA  
similar cu  
NCS S 2500-N



Fiord - DRF  
similar cu  
NCS S 4010-B50G

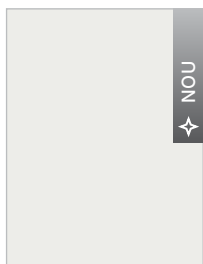


Olive - DOL  
similar cu  
NCS S 6005-G20Y


Rezistență sporită

Grupa (2)


Soft CPL



Alb - SBI  
similar cu RAL 9003 /  
NCS S 0500-N



Cașmir - similar cu NCS S  
2502-Y20R\*  
| S 2002-Y50R\*



Gri - SSA  
similar cu  
NCS S 2500-N



Fiord - SRF  
similar cu  
NCS S 4010-B50G



Olive - SOL  
similar cu  
NCS S 6010-G10Y




Negru - SCM  
similar cu RAL 9005 |  
9004 / NCS 9000-N


Rezistență superioară

Grupa (3)

Vopsea UV Premium Plus




Gri - WSA  
similar cu RAL 7035 /  
NCS S 2002-G




Verde Salvie - WSL  
similar cu  
NCS S 3005-G20Y


Laminat CPL



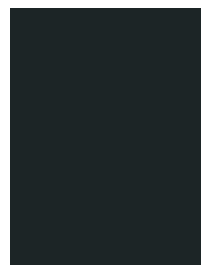
Alb Texturat - 2BM  
similar cu RAL 9003 /  
NCS S 0500-N



Gri Euroinvest Texturat - 2PO  
similar cu RAL 7047\* / NCS  
S 2000-N



Antracit Texturat - 2NC  
similar cu RAL 7043\*  
| 7016\* / NCS S7500-N




Negru Texturat\* - 2EC  
similar cu RAL 9005 |  
9004 / NCS S 8500-N

Rezistență maximă

Grupa (4)

Laminat CPL Mat



Cașmir - 2CA  
EGGER U702 PM  
similar cu NCS S  
2005-Y60R



Gri Nisipiu - 2SF  
EGGER U745 PM  
similar cu NCS S  
4502-Y50R



Gri Prăfuit - 2SE  
EGGER U732 PM similar  
cu RAL 7037\* / NCS S  
5000-N

\* Similar, în funcție de condițiile specificate

Echivalentele RAL și NCS indicate pot să difere ușor față de mostre. Acest lucru se aplică în mod special culorilor închise, unde diferiți parametri de luciu pot modifica semnificativ percepția culorii. Vă recomandăm să evaluați o mostră fizică.

Datorită diferențelor de material și tehnologii de finisare între ușă și toc, pot exista variații minore de culoare.

# Modern

Lemn elegant, natural, cu un model regulat, liniar al fibrelor (cu dungi și ușor ondulat). Se remarcă printr-o nuanță uniformă și lipsa nodurilor.

Interioare moderne: construcții noi, ansambluri rezidențiale urbane contemporane și case noi în stil modernist.



MODEL DISCRET AL FIBRELOR (FIBRE DREPTE ȘI UȘOR ONDULATE)

FĂRĂ NODURI

CULOARE UNIFORMĂ

## Explicația pictogramelor



UV



Certificat CPL



Aspect natural



Structură distinctă, profundă




Rezistent la apă


Rezistență sporită

Grupa (2)

Finisaj sintetic




Stejar Alb Salvador  
- PEE




Stejar Deschis  
Salvador - PEK



Stejar Natural Arles  
- PER



Stejar Arles Toffee  
- PET



Stejar Închis Arles  
- PEX



Stejar Havana  
- PDH

Rezistență superioară

Grupa (3)

Laminat CPL



Stejar Vicenza  
- 2GT / 7GT



Stejar Vicenza Gri  
- 2GS / 7GS




Stejar Bookmatch  
- 2DW / 7DW

Rezistență maximă

Grupa (4)


Placă sincronizată de 3 mm




Stejar Alb Casella  
- TCB



Stejar Natural Casella  
- TCN



Stejar Maro Casella  
- TCR



Stejar Marone Casella  
- TCE

# Tradițional

Lemn natural cu o textură deosebită, evidențiată printr-un model distinctiv al fibrei, noduri mici și variații de culoare naturale.

Interioare calde, potrivite pentru familii: case și apartamente în clădiri noi și vechi, case de vacanță contemporane.



MODEL DISTINCTIV AL FIBREI

CULOARE NEUNIFORMĂ

NODURI MICI

## Explicația pictogramelor



UV



Certificat CPL



Aspect natural



Reproduce structura lemnului



Rezistent la apă


Rezistență de bază

Grupa (1)

Finisaj sintetic



Pin Andersen  
- RSD



Wenge Alb  
- RNS



Nuc Alb  
- DOB



Stejar Clasic  
- PDL



Stejar Închis  
- RDC

Rezistență sporită

Grupa (2)


Finisaj sintetic




Stejar Mat  
- PSM



Stejar Natural  
- PDA



Stejar California  
- PDK




Stejar Mat Închis  
- PLC


Rezistență superioară

Grupa (3)


Laminat CPL



Acacia Deschis  
Lakeland - 2AL / 7AL



Stejar Lorenzo\*  
- 2LR / 7LR



Stejar Natural Kendal  
- 2KL / 7KL



Hickory Natural\*  
- 2OH / 7OH



Stejar Natural  
- 2DA / 7DA



Nuc Natural  
- 2ON / 7ON

Rezistență maximă

Grupa (4)



Stejar Nisipiu  
- TDP

# Rustic

Lemn rustic cu o textură bogată și distinctivă. Textura naturală, variațiile de culoare contrastante și umpluturile cu chit vizibile îi conferă un caracter autentic. Paleta de culori este dominată de nuanțe calde de maro.

Interioare rustice: case individuale, case de vacanță, agroturism.



TEXTURA DISTINCTIVĂ ȘI BOGATĂ  
A LEMNULUI

NODURI ȘI UMLUTURI CU CHIT

VARIAȚII DE CULOARE

## Explicația pictogramelor



UV



Certificat CPL



Aspect  
natural



Anti-  
amprentă



Reproduce  
structura  
lemnului



Structură  
distinctă,  
profundă



Rezistent  
la apă

Rezistență de bază

Grupa (1)

Finisaj sintetic



Pin Norvegian  
- RSN



Acacia Argintiu  
- RAS



Stejar Craft Auriu  
- PDB



Stejar Mauvella  
- PDM



Stejar Catania  
- DDT



Acacia Auriu  
- RAM




Stejar Roșu  
- RDS

Rezistență sporită

Grupa (2)


Finisaj sintetic



Hickory Deschis  
Jackson - PHJ



Stejar Hamilton  
- IDQ



Hickory Închis  
Jackson - PHC

Rezistență superioară

Grupa (3)

Laminat CPL



Stejar Craft Auriu -  
2DB / 7DB

Rezistență maximă

Grupa (4)

Placă sincronizată de 3 mm



Halifax Natural - THN



Halifax Tabak - THT



Stejar Sherman - TDF

# Furnir

Furnirul natural este un strat subțire de lemn, fiecare foaie de ușa având un model unic de granulație a lemnului. Nu există două uși identice, ceea ce conferă interiorului un plus de noblețe și autenticitate.

Ușile de interior pe furnir natural se potrivesc atât în interioare clasice, cât și moderne, cu un caracter elegant.



## Furnir Natural



Stejar Mat - AD1

Stejar 1 - ND1/KD1

Frasin - KJ1

Nuc - KO1

## Furnir Natural - Select Mat



Stejar Bianco Mat  
- FLB/BLB

Stejar  
- MDX

Nuc Taupe Mat  
- FOT

Nuc Închis  
- EQX

## Furnir Natural Stejar Satin



Stejar Deschis  
- NDJ/KDJ

Stejar Winchester  
- NDE/KDE

Tabacco  
- NTC / KTC

Stejar Brun  
- NDR/KDR

Mocca  
- NMO / KMO

## Furnir Natural Uni


### SIMBOLISTICA CULORILOR:

B, M, N – furnir în varianta „striații”

E, F, K – furnir în varianta „floare”

Modelul furnirului se obține prin selecția corespunzătoare a lemnului și prelucrarea adecvată a foilor de furnir, precum și prin tehnica de asamblare a acestora. O caracteristică specifică furnirului natural este posibilitatea de a prezenta diferențe în ceea ce privește nuanțele și distribuția striațiilor pe suprafața finisajului.

Aceste caracteristici ale finisajului nu sunt considerate defecte ale produsului.



Alb Stejar - NBI / KBI  
similar cu RAL 9016

Negru - MEC  
similar cu RAL 9017

# Vopsea Pulbere


Vopsirea cu pulbere creează un strat foarte dur și rezistent. Astfel, ușile sunt rezistente la zgârieturi, impacturi și utilizare intensivă.

Combi-nația dintre sticlă și elementele acoperite cu vopsea pulbere luminează și mărește vizual interiorul. Este o alegere ideală pentru apartamente și birouri.




## Culori disponibile pentru tocuri din oțel

## Vopsea pe bază de poliester Premium




Alb MAT - LBM  
similar cu RAL 9003



Gri MAT - LPM  
similar cu RAL 7047



Antracit HPL/CPL -  
LNC\*\* similar cu RAL  
7043\*/7016\*




Antracit Structurat -  
LNT similar cu RAL  
7024


\* Similar, în funcție de condițiile specificate

Echivalentele RAL indicate pot să difere ușor față de mostre. Acest lucru se aplică în mod special culorilor închise, unde diferiți parametri de luciu pot modifica semnificativ percepția culorii. Vă recomandăm să evaluați o mostră fizică.

\*\* marcajul HPL/CPL a fost introdus datorită finisajului Antracit HPL/CPL



Creem MAT - LKM  
similar cu RAL 1019



Maro MAT - LRM  
similar cu RAL 8028



Negru Structurat - LCS  
similar cu RAL 9005



Negru MAT - LCM  
similar cu RAL 9017

## Culori disponibile PORTA LOFT STEEL


## Vopsea Pulbere



Alb Structurat  
similar cu RAL 9003



Șampanie  
similar cu RAL 1035



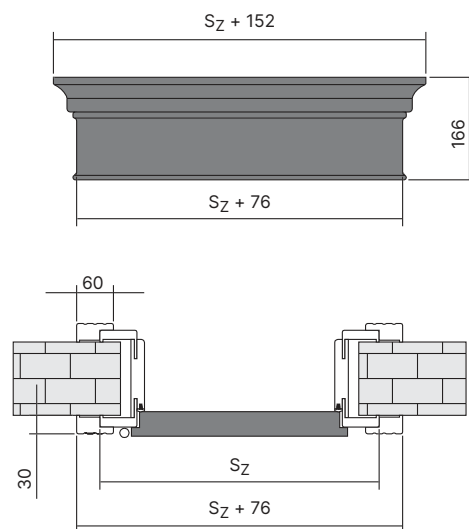
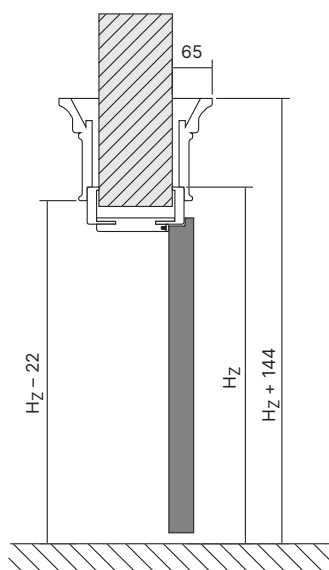
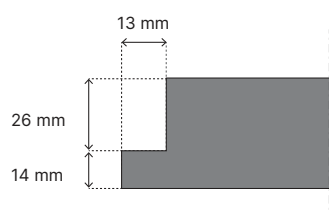
Antracit Structurat  
similar cu RAL 7016



Negru Structurat  
similar cu RAL 9005

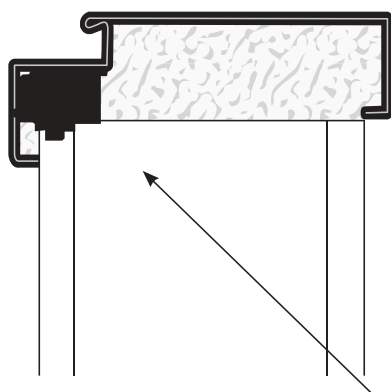
# Desene montaj

## Modul Retro (cu toc de ușă PORTA SYSTEM)

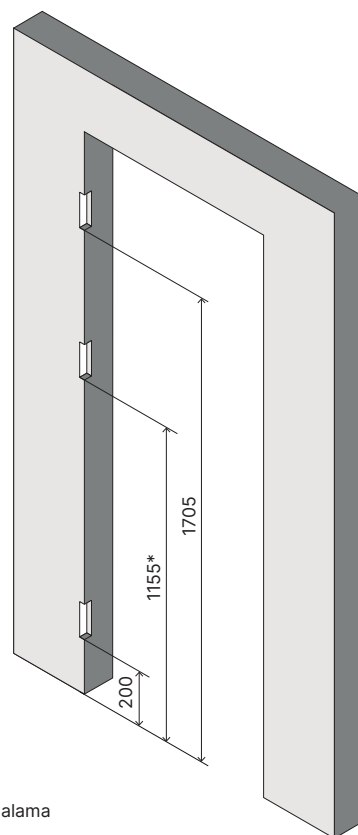
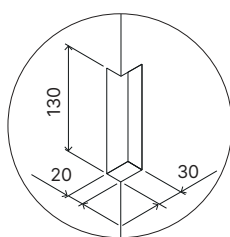


## Pregătirea golului de zid pentru montarea unui toc din oțel

**ATENȚIE:** în cazul tocurilor din oțel, pentru dimensiunile golurilor de zid indicate în tabele, poate fi necesar să se efectueze o mică frezare a marginilor zidăriei în locurile în care elementele interne ale tocurilor sunt ieșite în relief.



## Pregătirea golului de zid pentru montarea tocului de ușă fără falț



\* este necesar frezajul pentru cea de-a treia balama

# Tabele suplimentare cu dimensiunile ușilor

Dacă sunteți în căutarea dimensiunilor pentru uși tehnice, le veți găsi în cataloagele dedicate (consultați coperta interioară de la sfârșitul catalogului).

Pentru a obține dimensiunea  $S_o$  pentru ușile duble, este necesar:

- pentru ușile cu falț și cu toc PORTA SYSTEM: la dimensiunea  $S_o$  indicată în tabelul 1 pentru ușile simple, adăugați dimensiunea  $S_s$  a celei de-a doua foie de ușă (cu falț) sau al panoului lateral (cu falț).
- pentru ușile cu falț și cu alte cadre: la dimensiunea  $S_o$  indicată în tabelul 1 pentru ușile simple (cu falț) se adaugă dimensiunea  $S_s$  a celei de-a doua foi de ușă (cu falț) sau a celui de-al doilea panou lateral (cu falț) și se reduce valoarea rezultată cu 10 mm.
- pentru ușile fără falț: la dimensiunea  $S_o$  indicată în tabelul 1 pentru ușile simple (fără falț) se adaugă dimensiunea  $S_z$  a celei de-a doua foi de ușă (fără falț) sau al panoului lateral (fără falț), majorată cu 16 mm.

## Extinderea intervalului de reglare a tocului Porta System cu ajutorul unui toc tunel cu până 64 mm

Tip de toc	Interval de reglare [mm]	Tip de toc	Interval de reglare [mm]	Tip de toc	Interval de reglare [mm]	Tip de toc	Interval de reglare [mm]	Tip de toc	Interval de reglare [mm]
D+D	288 - 308	G+F	388 - 408	I+I	488 - 508	K+L****	588 - 608	N+N ****	688 - 708
E+D	308- 328	G+G	408 - 428	J+I	508 - 528	L+L****	608 - 628	-	-
E+E	328 - 348	H+G	428 - 448	J+J	528 - 548	L+M****	628 - 648	-	-
F+E	348 - 368	H+H	448 - 468	K+J	548 - 568	M+M****	648 - 668	-	-
F+F	368 - 388	I+H	468 - 488	K+K	568 - 588	M+N****	668 - 688	-	-

## UȘI PORTA GLASS

Tip de toc	Dimensiunea $S_s$		$H_s$	$D_s$	$S_o$	$H_o$	$O_s$	$O_w$	$S_b$	$H_b$	$S_z$ (6)	$S_z$ (8)	$H_z$	$T_{s/w}$
PORTA SYSTEM	60	618	2016	8	680	2060	602	2016	646	2038	746	786	pervaz (6) / (8) 2088 / 2108	+20 / +10
	70	718			780		702		746		846	886		
	80	818			880		802		846		946	986		
	90	918			980		902		946		1046	1086		
Toc de colț MARE din oțel (perete de zidărie)	60	618	2016	8	675	2055	596	2016	656	2046	706	-	2071	±10 / ±5
	70	718			775		696		756		806	-		
	80	818			875		796		856		906	-		
	90	918			975		896		956		1006	-		
cu toc din oțel DE COLȚ MARE pentru perete de gips-carton	60	618	2016	8	685	2055	596	2016	680	2046	706	-	2071	±10 / ±5
	70	718			785		696		780		806	-		
	80	818			885		796		880		906	-		
	90	918			985		896		980		1006	-		
Toc din oțel PORTA SYSTEM	60	618	2016	8	675	2055	596	2016	646	2041	736	-	2086	±10 / ±5
	70	718			775		696		746		836	-		
	80	818			875		796		846		936	-		
	90	918			975		896		946		1036	-		

### Legendă dimensiuni

- $S_s$  lățimea totală a foii de ușă  
 $H_s$  înălțimea totală a foii de ușă  
 $D_s$  grosimea foii de ușă  
 $S_o$  lățimea golului de zid pregătit pentru montarea tocului  
 $H_o$  înălțimea golului de ușă în perete pregătit pentru montajul tocului, măsurată de la nivelul podelei finisate  
 $O_s$  lățimea golului de trecere (distanța între elementele verticale ale tocului) – în cazul Alfa, Beta și a ușilor de garderobă, dimensiunea este mai mică cu grosimea ușii poziționată pe balamale  
 $O_w$  înălțimea golului de zid (măsurată de la nivelul podelei finite)  
 $S_b$  lățimea tocului, fără pervazuri

- $H_b$  înălțimea tocului, dimensiunea fără pervazuri  
 $S_z$  lățimea totală a tocului de ușă, dimensiunea cu pervazuri  
 $H_z$  înălțimea totală a tocului de ușă cu pervazuri  
 $M_s$  lungimea pervazului pentru sistemul de glisare  
 $M_g$  grosimea pervazului pentru sistemul de glisare  
 $B_o$  grosimea panoului de protecție pentru sistemul de glisare  
 $T_{s/w}$  toleranța acceptată privind variația lățimii/înălțimii golului de ușă  
 $S_c$  lățimea golului de zid pentru inserarea casetei metalice  
 $H_c$  înălțimea golului de zid pentru inserarea casetei metalice, măsurată de la nivelul podelei finisate

Verificați dimensiunea  $S_z$  pentru pervazuri de 60/80 mm în tabelele de dimensiuni.

## UȘI PORTA LOFT STEEL

Tip de toc	Dimensiunea $S_o$		$H_o$	$S_z/S_b$	$H_z/H_b$
PORTA LOFT Tocuri din OȚEL	80	874	2053	864	2048
	90	974		964	

- $S_o$  lățimea golului de zid pregătit pentru montarea tocului  
 $H_o$  înălțimea golului de ușă în perete pregătit pentru montajul tocului  
 $S_b$  lățimea tocului, fără pervazuri  
 $H_b$  înălțimea tocului, dimensiunea fără pervazuri  
 $S_z$  lățimea exterioară a ușii  
 $H_z$  înălțimea exterioară a ușii

### REMARCĂ

- Toleranța la dimensiuni este în acord cu standardele PN: până la 1 m: ± 1 mm, peste 1 m: ± 2 mm - se aplică la lățime și înălțime.
- Posibilitatea de a comanda în cazul furnizării natural panouri laterale cu dimensiunea standard „40”, unde  $S_s=444$ ,  $H_s=2030$ .
- Tocurile sunt destinate pentru montaj pe podeaua finisată. În cazul tocurilor din oțel, acestea se pot comanda în varianta prelungită cu 30 mm pentru cimentare în șapă. Dimensiunile  $H_b$  și  $H_z$  se majorează cu 30 mm (nivelul „-30”).
- Dimensiunea din tabel pentru uși de interior se referă la ușile cu falț, precum și fără falț.
- În cazul tocului PORTA SYSTEM cu supralumină  $H_o$ ,  $H_b$  și  $H_z +302$  mm.

# Tabele suplimentare cu dimensiunile ușilor

## SUPRALUMINI

PN	Lățime / înălțime	S <sub>0</sub> / H <sub>0</sub>	O <sub>s</sub> / O <sub>w</sub>	S <sub>B</sub> / H <sub>B</sub>	S <sub>Z</sub> / H <sub>Z</sub> (6)	S <sub>Z</sub> / H <sub>Z</sub> (8)	T <sub>SNW</sub>
Supralumini PORTA System duble	60+30	1020	937	981	1081	1121	+20 / +20
	60+40	1120	1037	1081	1181	1221	
	60+50	1220	1137	1181	1281	1321	
	60+60	1320	1237	1281	1381	1421	
	70+60	1420	1337	1381	1481	1521	
	70+70	1520	1437	1481	1581	1621	
	80+70	1620	1537	1581	1681	1721	
	80+80	1720	1637	1681	1781	1821	
	90+80	1820	1737	1781	1881	1921	
	90+90	1920	1837	1881	1981	2021	
	100+90	2020	1937	1981	2081	2121	
	100+100	2120	2037	2081	2181	2221	
110+100	2220	2137	2181	2281	2321		
110+110	2320	2237	2281	2381	2421		

PN	Lățime / înălțime	S <sub>0</sub> / H <sub>0</sub>	O <sub>s</sub> / O <sub>w</sub>	S <sub>B</sub> / H <sub>B</sub>	S <sub>Z</sub> / H <sub>Z</sub> (6)	S <sub>Z</sub> / H <sub>Z</sub> (8)	T <sub>SNW</sub>
Supralumini PORTA System simple	40	480	402	446	546	586	+20 / +20
	50	580	502	546	646	686	
	60	680	602	646	746	786	
	70	780	702	746	846	886	
	80	880	802	846	946	986	
	90	980	902	946	1046	1086	
	100	1080	1002	1046	1146	1186	
	110	1180	1102	1146	1246	1286	
	00* „60”	- / 2022	- / 1944	- / 1988	- / 2088	-	
	00* „80”	- / 2002	- / 1924	- / 1968	-	- / 2108	

### Legendă dimensiuni

S<sub>0</sub> lățimea golului de zid pregătit pentru montarea tocului

H<sub>B</sub> înălțimea tocului, dimensiunea fără pervazuri

H<sub>0</sub> înălțimea golului de ușă în perete pregătit pentru montajul tocului

S<sub>Z</sub> lățimea exterioară a ușii

S<sub>B</sub> lățimea tocului, fără pervazuri

H<sub>Z</sub> înălțimea exterioară a ușii

## UȘI DE INTERIOR CU TOC DIN MDF - ÎNĂLȚIMEA „220”

Tip de toc	DIM	S <sub>s</sub>	H <sub>s</sub>	D <sub>s</sub>	S <sub>o</sub>	H <sub>o</sub>	O <sub>s</sub>	O <sub>w</sub>	S <sub>B</sub>	H <sub>B</sub>	S <sub>Z</sub> (6)	S <sub>Z</sub> (8)	H <sub>Z</sub>	T <sub>SNW</sub>
cu toc PORTA SYSTEM	60	644	2230	40	680	2260	602	2216	646	2238	746	786	pervaz (6) / (8) 2288 / 2308"	+20 / +10
	70	744			780		702		746		846	886		
	80	844			880		802		846		946	986		
	90	944			980		902		946		1046	1086		
	100	1044			1080		1002		1046		1146	1186		
	110	1144			1180		1102		1146		1246	1286		
cu toc: PORTA SYSTEM ELEGANCE, PORTA SYSTEM ELEGANCE 90 grade	60	618	2217	40	690	2260	602	2216	646	2238	-	786	2308	+10 / +10
	70	718			790		702		746		-	886		
	80	818			890		802		846		-	986		
	90	918			990		902		946		-	1086		
	100	1018			1090		1002		1046		-	1186		
cu toc PORTA SYSTEM cu faț reversibil	60	639	2227	40	720	2280	626	2228	691	2261	-	831	2330	±10/±5
	70	739			820		726		791		-	931		
	80	839			920		826		891		-	1031		
	90	939			1020		926		991		-	1131		
	100	1039			1120		1026		1091		-	1231		

**REMARCĂ!** Toleranța pentru dimensiunea SZ și HZ la tocurile finisate cu furnir natural este de -1 mm / +3 mm.

\* Dimensiunile externe (pe partea mai îngustă a ușii) SZ și HZ sunt identice cu dimensiunile ușii cu toc PORTA SYSTEM ELEGANCE.

# Tabele suplimentare cu dimensiunile ușilor

## UȘI DE INTERIOR ȘI TOCURI DIN OȚEL - ÎNĂLȚIMEA „220”

Tip de toc	DIM	S <sub>s</sub>	H <sub>s</sub>	D <sub>s</sub>	S <sub>o</sub>	H <sub>o</sub>	O <sub>s</sub>	O <sub>w</sub>	S <sub>B</sub>	H <sub>B</sub>	S <sub>z</sub>	H <sub>z</sub>	T <sub>s/w</sub>
cu toc din oțel PORTA SYSTEM	60	644	2230	40	675	2255	596	2216	646	2241	736	2286	±10/±5
	70	744			775		696		746		836		
	80	844			875		796		846		936		
	90	944			975		896		946		1036		
	100	1044			1075		996		1046		1136		
Toc din oțel PORTA SYSTEM ELEGANCE*	60	618	2217	40	675	2255	596	2216	646	2241	736	2286	±10/±5
	70	718			775		696		746		836		
	80	818			875		796		846		936		
	90	918			975		896		946		1036		
	100	1018			1075		996		1046		1136		

\* În cazul în care locașul de balama nu se încadrează în golul de zidărie, este recomandată decuparea suplimentară în zona respectivă.

**ATENȚIE:** în cazul tocurilor din oțel, pentru dimensiunile gurilor de zid indicate în tabele, poate fi necesar să se efectueze o mică frezare a marginilor zidăriei în locurile în care elementele interne ale tocurilor sunt ieșite în relief.

## UȘI PORTA HIDE - ÎNĂLȚIME "220"

Tip de toc	DIM	S <sub>s</sub>	H <sub>s</sub>	S <sub>o</sub>	H <sub>o</sub>	O <sub>s</sub>	O <sub>w</sub>	S <sub>B</sub>	H <sub>B</sub>	T <sub>s/w</sub>
PORTA HIDE fără falț (deschidere spre exterior)	60	644	2230	675	2255	596	2216	646	2241	±10/±5
	70	744		775		696		746		
	80	844		875		796		846		
PORTA HIDE cu falț reversibil (deschidere spre interior)	60	618	2217	675	2255	596	2216	646	2241	±10/±5
	70	718		775		696		746		
	80	818		875		796		846		

## UȘI DE EXTERIOR DIN OȚEL PORTA THERMO\*

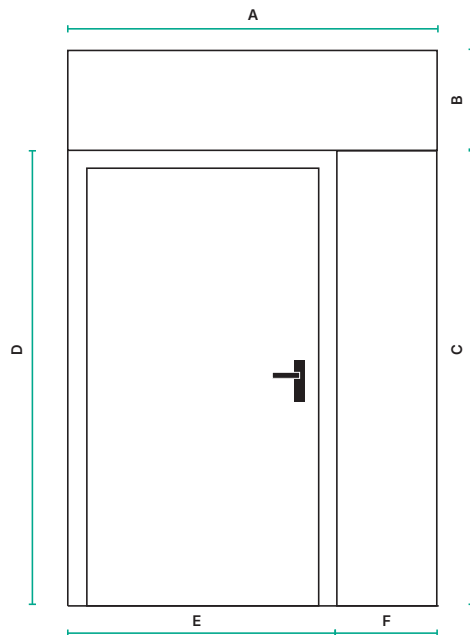
Tip de toc	Dimensiunea S <sub>s</sub>	H <sub>s</sub>	D <sub>s</sub>	S <sub>o</sub>	H <sub>o</sub>	O <sub>s</sub>	O <sub>w</sub>	S <sub>z</sub>	H <sub>z</sub>	T <sub>s/w</sub>	
PACHET STANDARD	80	868	2040	54	950	2090	2008	820	2080	930	+10 / +5
	85	918			1000			870		980	
	90	968			1050			920		1030	
	95	1018			1100			970		1080	
	100	1068			1150			1020		1130	
PACHET OPTIMUM	80	885	2038	66	977	2095	2005	837	2085	957	+10 / +5
	85	935			1027			887		1007	
	90	985			1077			937		1057	
	95	1035			1127			987		1107	
	100	1085			1177			1037		1157	
PACHET OPTIMUM ENERGY	80	885	2038	78	977	2095	2005	837	2085	957	+10 / +5
	85	935			1027			887		1007	
	90	985			1077			937		1057	
	95	1035			1127			987		1107	
	100	1085			1177			1037		1157	
PACHET PREMIUM ENERGY	80	885	2038	66	977	2095	2005	837	2085	957	+10 / +5
	85	935			1027			887		1007	
	90	985			1077			937		1057	
	95	1035			1127			987		1107	
	100	1085			1177			1037		1157	

\* Dimensiuni pentru înălțimea standard: la modificarea înălțimii, dimensiunile H<sub>s</sub>, H<sub>o</sub>, O<sub>w</sub>, H<sub>B</sub>, H<sub>z</sub> sunt ajustate corespunzător în intervalele de la -70 la +300 mm

\* Dimensiunile H<sub>z</sub>, H<sub>o</sub> cresc cu 3 mm atunci când se utilizează un sistem de închidere ascuns

## PANOURI PENTRU UȘILE PORTA THERMO

Tip de toc	NH	Now	NS	Nos
PANOURI LATERALE	2085	1967	300	182
			400	282
			500	382
			600	482
			700	582
			800	682
PANOURI SUPERIOARE	300 / 400 / 500	182 / 282 / 382	957	839
			1007	889
			1057	939
			1107	989
			1157	1039
			1207	1089
			1257	1139
			1307	1189
			1357	1239
			1407	1289
			1457	1339
			1507	1389
			1557	1439
			1607	1489
			1657	1539
			1707	1589
			1757	1639
			1807	1689
			1857	1739
			1907	1789
			1957	1839
			2007	1889
			2057	1939
			2107	1989
			2157	2039
			2207	2089
			2257	2139
2307	2189			
2357	2239			
2407	2289			
2457	2339			
2507	2389			
2557	2439			
2607	2489			
2657	2539			
2707	2589			
2757	2639			



- A** Reglarea lățimii panoului superior în intervalul NS 954 - 2754 mm
- B** Reglarea înălțimii panoului superior în intervalul NH 300-500 mm (la fiecare 10 mm)
- C** Reglarea înălțimii panoului lateral în intervalul NH 2015-2385 mm (la fiecare 10 mm)
- D** Reglarea înălțimii ușii la fiecare 10 mm în intervalul:  
Standard  $H_z = 2010 - 2380$  mm  
Optimum  $H_z = 2015 - 2385$  mm  
Premium  $H_z = 2015 - 2385$  mm
- E** Reglarea lățimii ușii la fiecare 10 mm în următorul interval:  
Standard  $S_z = 930-1130$  mm  
Optimum  $S_z = 954-1154$  mm  
Premium  $S_z = 954-1154$  mm
- F** Reglarea lățimii panoului lateral în intervalul NS 300 - 800 mm (la fiecare 10 mm)

## Legendă dimensiuni

- $S_s$  lățimea totală a foii de ușă
- $H_s$  înălțimea totală a foii de ușă
- $D_s$  grosimea foii de ușă
- $S_o$  lățimea golului de perete pregătit pentru montarea tocului
- $H_o$  înălțimea golului de ușă în perete pregătit pentru montajul tocului, măsurată de la nivelul podelei finisate
- $O_s$  lățimea tocului
- $O_w$  înălțimea golului de zid (măsurată de la nivelul podelei finite)
- $S_z$  lățimea totală a tocului de ușă, dimensiunea cu pervazuri
- $H_z$  înălțimea totală a tocului de ușă cu pervazuri
- $T_{sw}$  toleranța acceptată privind variația lățimii/înălțimii golului de ușă
- $N_s$  lățimea totală a panoului
- $N_H$  înălțimea totală a panoului
- Nos** lățimea vizibilă a panoului
- Now** înălțimea vizibilă a panoului

\* dimensiuni pentru înălțimea standard, la modificarea înălțimii ușii, dimensiunea Nh, Now a panoului lateral este mărită în consecință Dimensiunile NH, Now cresc cu 3 mm în cazul unui panou lateral într-o configurație cu uși echipate cu sistem de închidere ascuns.

# Tabele suplimentare cu dimensiunile ușilor

## SUPRALUMINI

CN	H. / W.	S <sub>o</sub> / H <sub>o</sub>	O <sub>s</sub> / O <sub>w</sub>	S <sub>b</sub> / H <sub>b</sub>	S <sub>z</sub> / H <sub>z</sub> (6)	S <sub>z</sub> / H <sub>z</sub> (8)	T <sub>SW</sub>
Supralumini PORTA SYSTEM simple	40	485	406	450	550	590	+20 / +20
	50	585	506	550	650	690	
	60	685	606	650	750	790	
	70	785	706	750	850	890	
	80	885	806	850	950	990	
	90	985	906	950	1050	1090	
	100	1085	1006	1050	1150	1190	
	00* '60'	-/1977	-/1899	-/1943	-/2043	-	
00* '80'	-/1957	-/1879	-/1923	-	-/2063		
Supralumini PORTA SYSTEM duble	60+30	1030	945	989	1089	1129	+20 / +20
	60+40	1130	1045	1089	1189	1229	
	60+50	1230	1145	1189	1289	1329	
	60+60	1330	1245	1289	1389	1429	
	70+60	1430	1345	1389	1489	1529	
	70+70	1530	1445	1489	1589	1629	
	80+70	1630	1545	1589	1689	1729	
	80+80	1730	1645	1689	1789	1829	
	90+80	1830	1745	1789	1889	1929	
	90+90	1930	1845	1889	1989	2029	
	100+90	2030	1945	1989	2089	2129	
	100+100	2130	2045	2089	2189	2229	

DIN	H. / W.	S <sub>o</sub> / H <sub>o</sub>	O <sub>s</sub> / O <sub>w</sub>	S <sub>b</sub> / H <sub>b</sub>	S <sub>z</sub> / H <sub>z</sub> (6)	S <sub>z</sub> / H <sub>z</sub> (8)	T <sub>SW</sub>	
Supralumini PORTA System simple	50	525	444	488	588	628	+20 / +20	
	60	650	569	613	713	753		
	70	775	694	738	838	878		
	80	900	819	863	963	1003		
	90	1025	944	988	1088	1108		
	00* '60'	-/1977	-/1899	-/1943	-/2043	-		
	00* '80'	-/1957	-/1879	-/1923	-	-/2063		

## UȘI DE INTERIOR\*

HUN	Dimensiunea S <sub>s</sub>		H <sub>s</sub>	D <sub>s</sub>	S <sub>o</sub>	H <sub>o</sub>	O <sub>s</sub>	O <sub>w</sub>	S <sub>b</sub>	H <sub>b</sub>	S <sub>z</sub> (6)	S <sub>z</sub> (8)	H <sub>z</sub>	T <sub>SW</sub>
cu toc PORTA SYSTEM	70	715	2075	40	752	2105	673	2061	717	2083	817	857	pervaz (6) / (8) 2133/2153	+20 / +10
	80	865			902		823		867		967	1007		
	90	965			1002		923		967		1067	1107		

\* pentru anumite colecții

## UȘI DE INTERIOR ȘI TOCURI DIN MDF - ÎNĂLȚIMEA „220” (CN210)

CN	Dimensiunea S <sub>s</sub>		H <sub>s</sub>	D <sub>s</sub>	S <sub>o</sub>	H <sub>o</sub>	O <sub>s</sub>	O <sub>w</sub>	S <sub>b</sub>	H <sub>b</sub>	S <sub>z</sub> (6)	S <sub>z</sub> (8)	H <sub>z</sub>	T <sub>SW</sub>
cu toc PORTA SYSTEM	60	648	2117	40	685	2150	606	2103	650	2105	750	790	pervaz (6) / (8) 2175 / 2195	+10 / +20
	70	748			785		706		750		850	890		
	80	848			885		806		850		950	990		
	90	948			985		906		950		1050	1090		
	100	1048			1085		1006		1050		1150	1190		
cu toc PORTA SYSTEM ELEGANCE	60	622	2104	40	695	2150	606	2103	650	2125	-	790	-/2195	+20 / +10
	70	722			795		706		750		-	890		
	80	822			895		806		850		-	990		
	90	922			995		906		950		-	1090		
	100	1022			1095		1006		1050		-	1190		
cu toc PORTA SYSTEM ELEGANCE 90 grade	60	622	2104	40	695	2150	606	2103	650	2125	-	790	2197	+20/+10
	70	722			795		706		750		-	890		
	80	822			895		806		850		-	990		
	90	922			995		906		950		-	1090		
	100	1022			1095		1006		1050		-	1190		
cu toc PORTA SYSTEM cu falș reversibil**	60	643	2114	40	725	2170	630	2115	695	2147	-	835	2217	±10/±5
	70	743			825		730		795		-	935		
	80	843			925		830		895		-	1035		
	90	943			1025		930		995		-	1135		
	100	1043			1125		1030		1095		-	1235		

REMARCĂ: Toleranța pentru dimensiunea S<sub>z</sub> și H<sub>z</sub> la tocurile finisate cu furnir natural este de -1 mm / +3 mm.

\* Dimensiunile externe (partea mai îngustă a ușii) S<sub>z</sub> și H<sub>z</sub> identice cu dimensiunile ușii cu toc PORTA SYSTEM ELEGANCE.

# Tabele suplimentare cu dimensiunile ușilor

## UȘI DE INTERIOR NORMA CEHĂ/ NORMA GERMANĂ (CN/DIN)

TIP DE TOC CN/DIN	Dimensiunea S <sub>e</sub>	H <sub>e</sub>	D <sub>e</sub>	S <sub>o</sub>	H <sub>o</sub>	O <sub>s</sub>	O <sub>w</sub>	S <sub>b</sub>	H <sub>b</sub>	S <sub>z</sub> (6)	S <sub>z</sub> (8)	H <sub>z</sub>	T <sub>grw</sub>		
cu toc Minimax 60 mm Minimax 100 mm MDF cu furnir natural	60	648/610	1985	40	715/680	2030		606/569	1971	694/657	2015	804/767	2070	+20 / +10	
	70	748/735			815/805			706/694		794/782		904/892			
	80	848/860			915/930			806/819		894/907		1004/1017			
	90	948/985			1015/1055			906/944		994/1032		1104/1142			
	100	1048/-			1115/-			1006/-		1094/-		1204/-			
cu toc PORTA SYSTEM	60	648/610	1985	40	685/650	2015		606/567	1971	650/611	1993	750/711	790/751	pervaz (6) / (8) 2043/2063	+20 / +10
	70	748/735			785/775			706/692		750/736		850/836	890/876		
	80	848/860			885/900			806/817		850/861		950/961	990/1001		
	90	948/985			985/1025			906/942		950/986		1050/1086	1090/1126		
	100	1048/-			1085/-			1006/-		1050/-		1150/-	1190/-		
cu toc PORTA SYSTEM ELEGANCE / LEVEL	60	622/584	1972	40	695/660	2015/ LEVEL 2025		606/567	1971	650/611	1993/ LEVEL 2001	-	790/751	-/2063/ LEVEL 2183/2983 panou superior (20)/(100)	+20 / +10
	70	722/709			795/785			706/692		750/736		-	890/876		
	80	822/834			895/910			806/817		850/861		-	990/1001		
	90	922/959			995/1035			906/942		950/986		-	1090/1126		
	100*	1022/-			1095/-			1006/-		1050/-		-	1190/-		
cu toc PORTA SYSTEM ELEGANCE 90°	60	622/584	1972	40	695/660	2015		606/567	1971	650/611	1993	-	790/751	-/2065	+20/+10
	70	722/709			795/785			706/692		750/736		-	890/876		
	80	822/834			895/910			806/817		850/861		-	990/1001		
	90	922/959			995/1035			906/942		950/986		-	1090/1126		
	100	1022/-			1095/-			1006/-		1050/-		-	1190/-		
cu toc PORTA SYSTEM cu faț reversibil*	60	643/-	1982	40	725/-	2035		630/-	1983	695/-	2015	-	835/-	-/2085	±10/±5
	70	743/-			825/-			730/-		795/-		-	935/-		
	80	843/-			925/-			830/-		895/-		-	1035/-		
	90	943/-			1025/-			930/-		995/-		-	1135/-		
	100	1043/-			1125/-			1030/-		1095/-		-	1235/-		
cu toc RENOVA**	60	648/-	1985	40	600/561	1971		562/-	1949	588/-	1962	750/-	-	2043	+15* -6
	70	748/-			700/686			662/-		688/-		850/-	-		
	80	848/-			800/811			762/-		788/-		950/-	-		
	90	948/-			900/936			862/-		888/-		1050/-	-		
	100	1048/-			1000/-			962/-		988/-		1150/-	-		
	110	1148/-			1100/-			1062/-		1088/-		1250/-	-		
cu toc de colț mic PLUS	60	648/610	1985	40	655/615	1995		600/561	1968	633/594	1985	710/671	-	2023	±10 / ±5
	70	748/735			755/740			700/686		733/719		810/796	-		
	80	848/860			855/865			800/811		833/844		910/921	-		
	90	948/985			955/990			900/936		933/969		1010/1046	-		
	100	1048/-			1055/-			1000/-		1033/-		1110/-	-		
cu toc din oțel MARE 100 mm pentru perete de zidărie și TOC DE OȚEL ASAMBLABIL 100 mm din oțel rezistent la acizi	60	648/610	1985	40	680/640	2010		600/561	1968	660/621	1998	710/671	-	2023	±10 / ±5
	70	748/735			780/765			700/686		760/746		810/796	-		
	80	848/860			880/890			800/811		860/871		910/921	-		
	90	948/985			980/1015			900/936		960/996		1010/1046	-		
	100	1048/-			1080/-			1000/-		1060/-		1110/-	-		
cu TOC DE COLȚ ASAMBLABIL 100 mm pe finisaj PVC	60	648/610	1985	40	680/640	2010		600/561	1968	660/621	1998	710/671	-	2023	±10 / ±5
	70	748/735			780/765			700/686		760/746		810/796	-		
	80	848/860			880/890			800/811		860/871		910/921	-		
	90	948/985			980/1015			900/936		960/996		1010/1046	-		
	100	1048/-			1080/-			1000/-		1060/-		1110/-	-		
cu toc DIN OȚEL DE COLȚ MARE pentru perete din gips carton	60	648/610	1985	40	685/645	2010		600/561	1968	684/645	1998	710/671	-	2023	+10 / +5
	70	748/735			785/770			700/686		784/770		810/796	-		
	80	848/860			885/895			800/811		884/895		910/921	-		
	90	948/985			985/1020			900/936		984/1020		1010/1046	-		
	100	1048/-			1085/-			1000/-		1084/-		1110/-	-		
cu toc REGLABIL	60	648/610	1985	40	695/655	2015		600/561	1968	674/635	2005	720/681	-	2028	-10 / -5
	70	748/735			795/780			700/686		774/760		820/806	-		
	80	848/860			895/905			800/811		874/885		920/931	-		
	90	948/985			995/1030			900/936		974/1010		1020/1056	-		
	100	1048/-			1095/-			1000/-		1074/-		1120/-	-		
cu toc reglabil din oțel, fără faț	60	622/584	1972	40	695/655	2017		600/561	1970/1968	675/635	1995/1993	740/701	-	2040 /2038	-10 / -5
	70	722/709			795/780			700/686		775/760		840/826	-		
	80	822/834			895/905			800/811		875/885		940/951	-		
	90	922/959			995/1030			900/936		975/1010		1040/1076	-		
	100	1022/-			1095/-			1000/-		1075/-		1140/-	-		

TIP DE TOC CN/DIN	Dimensiunea S <sub>s</sub>		H <sub>s</sub>	D <sub>s</sub>	S <sub>o</sub>	H <sub>o</sub>	O <sub>s</sub>	O <sub>w</sub>	S <sub>b</sub>	H <sub>b</sub>	S <sub>z</sub> (6)	S <sub>z</sub> (8)	H <sub>z</sub>	T <sub>sw</sub>
cu toc din oțel PORTA SYSTEM ELEGANCE***	60	622/584	1972	40	680/640	2010	600/561	1970/1968	650/611	1995/1993	740/701	-	2040/ 2038	±10 / ±5
	70	722/709			780/765		700/686		750/736		840/826	-		
	80	822/834			880/890		800/811		850/861		940/951	-		
	90	922/959			980/1015		900/936		950/986		1040/1076	-		
	100	1022/-			1080/-		1000/-		1050/-		1140/-	-		
cu toc din oțel MARE fără falț pentru perete de zidărie***	60	622/584	1972	40	680/640	2010	600/561	1970/1968	660/620	2000	740/701	-	2040/ 2038	±10 / ±5
	70	722/709			780/765		700/686		760/745		840/826	-		
	80	822/834			880/890		800/811		860/870		940/951	-		
	90	922/959			980/1015		900/936		960/995		1040/1076	-		
	100	1022/-			1080/-		1000/-		1060/-		1140/-	-		
110	1122/-	1180/-	1100/-	1160/-	1240/-	-								
cu toc DIN OȚEL DE COLȚ MARE fără falț pentru perete din gips carton	60	622/584	1972	40	685/646	2010	600/561	1970/1968	684/645	2012	740/701	-	2040/ 2038	+10 / +5
	70	722/709			785/771		700/686		784/770		840/826	-		
	80	822/834			885/896		800/811		884/895		940/951	-		
	90	922/959			985/1021		900/936		984/1020		1040/1076	-		
	100	1022/-			1085/-		1000/-		1084/-		1140/-	-		
110	1122/-	1185/-	1100/-	1184/-	1240/-	-								
	60	648/610	1985	40	694/655	2015	600/561	1968	673/634	2005	740/701	-	2038	-10 / -5
	70	748/735			794/780		700/686		773/759		840/826	-		
	80	848/860			894/905		800/811		873/884		940/951	-		
	90	948/985			994/1030		900/936		973/1009		1040/1076	-		
	100	1048/-			1094/-		1000/-		1073/-		1140/-	-		
cu toc din oțel PORTA SYSTEM	60	648/610	1985	40	680/640	2010	600/561	1968	650/611	1993	740/701	-	2038	±10/±5
	70	748/735			780/765		700/686		750/736		840/826	-		
	80	848/860			880/890		800/811		850/861		940/951	-		
	90	948/985			980/1015		900/936		950/986		1040/1076	-		
	100	1048/1110			1080/1140		1000/1061		1050/1111		1140/-	-		

\* se referă la PORTA SYSTEM ELEGANCE

\*\* S<sub>0</sub> / H<sub>0</sub> - lățime/înălțime, măsurată în funcție de golul de trecere al tocului vechi. TS / W - toleranța de + 15 mm depinde de construcția tocului vechi.

\*\*\* dimensiune pentru standardul CN

## UȘI PLIABILE

CN/DIN	Dimensiunea S <sub>s</sub>		H <sub>s</sub>	D <sub>s</sub>	S <sub>o</sub>	H <sub>o</sub>	O <sub>s</sub>	O <sub>w</sub>	S <sub>b</sub>	H <sub>b</sub>	S <sub>z</sub> (6)	S <sub>z</sub> (8)	H <sub>z</sub>	T <sub>sw</sub>
SISTEM ALFA	60	647/609	1955	40	685/650	2015	465/425	1971	650/611	1993	750/711	790/751	2043/2063	+20 / +10
	70	747/734			785/775		565/550		750/736		850/836	890/876		
	80	847/859			885/900		665/675		850/861		950/961	990/1001		
	90	947/985			985/1025		765/800		950/986		1050/1086	1090/1126		
	100	1047/-			1085/-		865/-		1050/-		1150/-	1190/-		
SISTEM BETA	60	592/556	1945	40	685/650	2005	455/415	1971	650/611	2004	750/711	790/751	2043/2063	+20 / +10
	70	692/680			785/775		555/540		750/736		850/836	890/876		
	80	792/806			885/900		655/665		850/861		950/961	990/1001		
	90	892/930			985/1025		755/790		950/986		1050/1086	1090/1126		

## SISTEM DE GLISARE

CN/DIN	Dimensiunea S <sub>s</sub>		H <sub>s</sub>	D <sub>s</sub>	S <sub>o</sub>	H <sub>o</sub>	O <sub>s</sub>	O <sub>w</sub>	H <sub>z</sub>	M <sub>s</sub> (6), (8) MG	BG	T <sub>sw</sub>	
Sistem de glisare PORTA	60	644	1985	40	684	2015	606	1971	2074	1413	103	60	+20 / +10
	70	744			784		706			1613			
	80	844			884		806			1813			
	90	944			984		906			2013			
	100	1044			1084		1006			2213			

# Tabele suplimentare cu dimensiunile ușilor

NORMA CEHĂ/ NORMA GERMANĂ (CN/DIN)

CN	S <sub>s</sub>	H <sub>s</sub>	D <sub>s</sub>	S <sub>o</sub>	H <sub>o</sub>	O <sub>s</sub>	O <sub>w</sub>	S <sub>s</sub>	H <sub>B</sub>	S <sub>Z(6)</sub>	S <sub>Z(8)</sub>	H <sub>Z(6),(8)</sub>	S <sub>C</sub>	H <sub>C</sub>	T <sub>s/w</sub>		
Sistem de glisare COMPACT - simplu	60	644	1985	40	660	2020	600	1973	654	1995	744	784	2045 / 2065	1355	2083	+10/+5	
	70	744			760						700	844		884			1555
	80	844			860						800	944		984			1755
	90	944			960						900	1044		1084			1955
	100	1044			1060						1000	1144		1184			2155
Sistem de glisare COMPACT - dublu	2×60	2×644	1985	40	1300	2020	1249	1973	1293	1995	1393	1433	2045 / 2065	+10/+5	2083	+10/+5	
	2×70	2×744			1500						1449	1593		1633			3045
	2×80	2×844			1700						1649	1793		1833			3445
	2×90	2×944			1900						1849	1993		2033			3845
	2×100	2×1044			2100						2049	2193		2233			4245

CN	Dimensiunea S <sub>s</sub>	H <sub>s</sub>	D <sub>s</sub>	S <sub>o</sub>	H <sub>o</sub>	M <sub>s</sub>	T <sub>s/w</sub>	
Sistem de glisare BLACK Sistem de glisare SLIDE	70	744	2045 Black/ 2155 Slide	40	680	2015	2000	+10/+5
	80	844			780			
	90	944			880			
	100	1044			980			

CN	Dimensiunea S <sub>s</sub>	H <sub>s</sub>	D <sub>s</sub>	S <sub>o</sub>	H <sub>o</sub>	O <sub>s</sub>	O <sub>w</sub>	S <sub>B</sub>	H <sub>B</sub>	S <sub>Z</sub>	H <sub>Z</sub>	S <sub>C</sub>	H <sub>C</sub>	T <sub>s/w</sub>	
Sistem de glisare fără toc	70	744	1985	40	1580	2070	726	1991	823	2022	1560	2056	1580	2070	+20/+10
	80	844			1780				923		1760		1780		
	90	944			1980				1023		1960		1980		

## UȘI PORTA HIDE

CN	Dimensiunea S <sub>s</sub>	S <sub>B</sub>	S <sub>o</sub>	O <sub>s</sub>	H <sub>s</sub>	H <sub>B</sub>	O <sub>w</sub>	H <sub>o</sub>	
CN cu falț	70	722	791	804	707	1982	2024	1982	2035
	80	822	891	904	807				
	90	922	991	1004	907				
DIN cu falț*	70	709	778	795	694	1982	2024	1982	2030
	80	834	903	920	819				
	90	959	1028	1045	944				
HN cu falț*	70	689	758	770	674	2072	2114	2072	2120
	80	839	908	920	824				
	90	939	1008	1020	924				
CN fără falț	70	722	791	804	707	1972	2014	1972	2025
	80	822	891	904	807				
	90	922	991	1004	907				
DIN fără falț*	70	709	778	795	694	1972	2014	1972	2020
	80	834	903	920	819				
	90	959	1028	1045	944				
HN fără falț*	70	689	758	770	674	2062	2104	2062	2110
	80	839	908	920	824				
	90	939	1008	1020	924				

\* Normele DIN și HUN se produc doar pe comandă non-standard cu costuri suplimentare.

## UȘI DE INTERIOR ȘI TOCURI DIN OȚEL - ÎNĂLȚIMEA „220” (CN210)

CN	Dimensiunea S <sub>s</sub>	H <sub>s</sub>	D <sub>s</sub>	S <sub>o</sub>	H <sub>o</sub>	O <sub>s</sub>	O <sub>w</sub>	S <sub>B</sub>	H <sub>B</sub>	S <sub>Z</sub>	H <sub>Z</sub>	T <sub>s/w</sub>		
cu toc din oțel PORTA SYSTEM	60	648	2117	40	680	2140	600	2100	650	2125	740	2170	±10/±5	
	70	748			780				700		750			840
	80	848			880				800		850			940
	90	948			980				900		950			1040
	100	1048			1080				1000		1050			1140
cu toc din oțel PORTA SYSTEM ELEGANCE*	60	622	2104	40	680	2140	600	2100	650	2125	740	2170	±10 / ±5	
	70	722			780				700		750			840
	80	822			880				800		850			940
	90	922			980				900		950			1040
	100	1022			1080				1000		1050			1140

\* În cazul în care locașul de balama nu se încadrează în golul de zidărie, este recomandată decuparea suplimentară în zona respectivă.

\* În cazul tocului PROIECT (BIS și PREMIUM), golul de zid trebuie să fie mai mare - S<sub>o</sub> cu 30 mm iar H<sub>o</sub> cu 15 mm (rezultă o toleranță de ± 10 mm / ± 5 mm).

\*\* În cazul pragului din oțel dimensiunea se micșorează cu 16 mm.



# Grupurile Autorizate de Montaj

Listă valabilă la 01.02.2026, varianta actualizată este disponibilă pe [www.portadoors.com/ro](http://www.portadoors.com/ro)

## ALBA IULIA

SC AB TERMOCOMPLET SRL 0740 207 696  
SC ANDRE FERUSI SRL 0745 510 260  
SC FLORIDA CONSTRUCT SRL 0258 823 334  
SC GRUSMART SRL 0743 312 724

## ARAD

SC GARANT COMPANY SRL 0728 890 810  
SC M DOOR PROJECT DECOR SRL 0745 014 427  
SC MAGIK DOORS DECOR SRL 0740 379 789  
SC RAVELI CONCEPT SRL 0742 600 606  
SC ROYAL HOUSE DECOR SRL 0740 150 561

## BACĂU

SC ART MIM SRL 0785 111 101

## BISTRIȚA

SC DOORFIXMASTER SRL 0753 180 659  
SC DOORS&FLOORS SRL 0730 632 144  
SC DORYLUCAMAR SRL 0755 426 044  
MĂLINAȘ XIMENA NICOLETA I.F. 0744 436 740  
SC UNIC ASIEVA SRL 0748 611 399  
SC VIO DECOR HOUSE SRL 0753 684 968

## BRAȘOV

SC PETRICA DIMOFTE & MATEI AMBIENT SRL 0745 164 389 / 0743 198 814

## BUCUREȘTI

SC AMBIENTAL STILL SRL 0762 206 436  
SC CMG INTERNATIONAL CONSULT SRL 0722 261 712  
SC DAMOB TEAM SRL 0763 387 772  
SC DELTA STONE SRL 0735 020 118  
SC DOLLY STYLE TRUST SRL 0784 583 410  
DRĂGHICI GEORGE PFA 0765 791 669  
SC HABIKON CONSTRUCT SRL 0752 467 412  
SC HSL SOLUTIONS SRL 0752 032 069  
SC KADRA TECH SRL 0723 371 731  
SC KLUDO INVEST SRL 0721 602 807  
SC PORTA BRAND B&M SRL 0752 116 317  
SC PORTA DESIGN INVEST SRL 0730 999 694  
SC RTH PROCONSTRUCT SRL 0723 112 288  
SC SAFTI A.G. SRL 0775 377 411  
SC VAIUSS CONSULTING GROUPS SRL 0752 071 000

## BUZĂU

SC CONSTAM AMBIENT SRL 0742 891 098

## CÂMPIA TURZII

SC NEW DESIGN & SETTING SRL 0756 091 110

## CLUJ NAPOCA

SC BMA DESIGN CONSTRUCT SRL 0745 551 480  
SC CASA DE STICLĂ SRL 0745 382 999  
SC DENNVERPROFI SRL 0744 779 949  
SC EL GANADOR SRL 0746 087 683  
SC EMIMOND SRL 0753 064 434  
SC EUROUSI SRL 0744 292 668  
SC EVOTERM SRL 0755 035 932  
SC FRENTZ CONSTRUCT-INSTAL SRL 0764 449 106  
SC FRESH START RENOVATION SRL 0740 787 302  
SC GMB PROFIDOORS SRL 0729 400 151  
SC HAUS MULTISERV SRL 0751 481 234  
SC INTERDOORS TRADING SRL 0741 002 387  
SC VANNDOORS SRL 0746 523 569  
SC KADRA TECH SRL 0725 441 211  
SC ZEN DECO AVRIL SRL 0758 393 427

## CONSTANȚA

SC CASA CONCEPT SRL 0724 056 076  
SC FRAROSIM SRL 0765 495 800

## CRAIOVA

SC AMSALI IMPEX SRL 0770 887 261 / 0770 887 256  
SC DISTRICT SUD SRL 0735 171 104  
SC DIVARE CONCEPT SRL 0763 120 031  
SC HDC DOORS & WINDOWS SRL 0786 159 059 / 0786 159 060  
SC JIAFLOR RADSERV CONSTRUCT SRL 0757 535 268  
SC MADSTEFPREST SRL 0766 013 949  
SC NEW LOK INVEST SRL 0747 600 333  
SC PROGOPO IMPEX SRL 0732 019 669 / 0749 040 438

## GALAȚI

SC MICASA PAINT SRL 0755 665 390

## IAȘI

SC CONSTRUCTIS AG SRL 0745 293 125  
SC WHITE CDR SRL 0740 134 102

## LUGOJ

SC MONTAVERSE RSC SRL 0722 296 187

## MARAMUREȘ

SC DOORGLASS BV SRL 0752 455 766  
SC MITIONI SRL 0742 238 873

## MIERCUREA-CIUC

SC MOBUNIC CENTER SRL 0799 756 006

## ONEȘTI

SC NOVA DESIGN SRL 0745 969 013

## ORADEA

SC EUROBAC ROMANIA SRL 0725 222 003  
SC PORTA STAR SRL 0756 497 680  
SC RAVELI CONCEPT SRL 0742 600 606

## PETROȘANI

TRD GENERAL GROUP SRL 0767 075 787

## PLOIEȘTI

SC FERUSA SRL 0751 230 009  
GODIAC VASILE PFA 0738 264 299  
LĂZĂRESCU GEORGIAN-ROMEO PFA 0722 416 713 / 0729 006 868  
SC TIMAREX DESIGN SRL 0745 515 063  
TOCEANU SPIRIDON - FLORIN II 0729 387 680  
TUPIȚA V. GHEORGHE PFA 0744 556 119  
SC ZOOM DESIGN SRL 0752 282 990

## RÂMNICU VÂLCEA

SC MEGA ERI DOORS SRL 0753 686 569  
IULIAN ȘI NICOLETA SRL 0757 677 354  
SC PAVITOR SRL 0751 414 016

## SATU MARE

SC SYFCO.ROT SRL 0741 619 749

## SIBIU

SC AVI SRL 0727 200 101  
CRĂCIUN MARIUS CONSTANTIN PFA 0720 463 974  
SC CRD PERFECT HOUSE SRL 0724 355 515  
SC SAF KONFORT SRL 0752 287 071  
SAVU ROLAND - VALENTIN PFA 0722 360 650  
STAICU MIHAI-FLORIN PFA 0720 604 020

## SIGHEȚUL MARMAȚIEI

SC ALUTERM SRL 0744 606 212

## SUCEAVA

SC INTERIO ONE SRL 0742 902 409  
SC INTERIOR DOORS PREMIUM SRL 0742 902 409  
SC PROMONTAJ SRL 0742 902 40

## TÂRGU JIU

SC TRIVOLI IMPEX SRL 0745 594 334

## TÂRGU MUREȘ

SC BTM DISTRIBUTION SRL 0728 606 061  
NAGHI-ROMAȘA DANIEL PFA 0771 083 323  
NAGY A.I. CSABA-ATTILA I.I 0727 350 369  
SC SAR-DAN MONTAJ SRL 0741 074 736

## TIMIȘOARA

SC NCC TRADE DESIGN SRL 0724 386 112  
OANCEA A. DANUT PFA 0744 395 656  
SC PANATERM CONSTRUCT SRL 0751 567 855  
SC RAVELI CONCEPT SRL 0742 600 606  
SC SILVER HOUSE SRL 0722 591 090

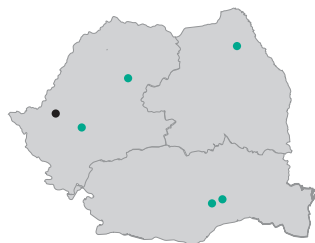
## TULCEA

SC ARCASWOOD SRL 0755 463 760

## ZALĂU

SC CRISTALERIA ZALĂU SRL-D 0744 788 845  
SC INDOMATIC SRL 0741 138 918

Scanați codul QR și  
verificați grupurile autorizate  
de montaj PORTA



- Fabrica PORTA Arad
- Manager Regional de Vânzări România Est:  
tel: 0040 729 106 642 [porta\\_est@porta.com.pl](mailto:porta_est@porta.com.pl)
- Manager Regional de Vânzări România Vest:  
tel: 0040 784 504 791 [porta\\_vest@porta.com.pl](mailto:porta_vest@porta.com.pl)
- Manager Regional de Vânzări România Sud:  
tel: 0040 731 930 882 [porta\\_sud@porta.com.pl](mailto:porta_sud@porta.com.pl)
- Manager Regional de Vânzări Proiecte România Sud:  
tel: 0040 734 459 179 [proiecte\\_sud@porta.com.pl](mailto:proiecte_sud@porta.com.pl)
- Manager Regional de Vânzări Proiecte România Vest:  
tel: 0040 790 921 625 [proiecte\\_vest@porta.com.pl](mailto:proiecte_vest@porta.com.pl)



S.C. PORTA KMI România S.R.L.

CUI: RO15624380, J02/910/2003, Capital social: 44.871.120 RON  
Zona Industrială Arad Nord - Vest, Strada III, Nr. 11, 310491 Arad  
Tel: +40 / 257 227 400, fax: +40 / 257 227 401

[www.portadoors.com/ro](http://www.portadoors.com/ro) | [info\\_doors@porta.com.pl](mailto:info_doors@porta.com.pl)

# Vezi cataloagele PORTA



**DISPONIBILE  
ÎN FORMAT PDF**



Acest catalog nu constituie o ofertă și nici nu constituie garanția pentru conformitate privind vânzarea produselor și garanțiile asociate acestora.

PORTA KMI România își rezervă dreptul de a modifica (fără notificare prealabilă) parametrii tehnici, echipamentele, termenii garanției extinse și specificațiile produselor. Informațiile conținute în prezentul document sunt actuale la momentul publicării. **ATENȚIE!** Datorită tehnicii de imprimare folosită, culoarea produsului prezentat poate să difere de cea originală.

---

S.C. PORTA KMI Romania S.R.L.  
Zona Industrială Arad Nord – Vest, Strada III, Nr. 11, 310491 Arad

## Grupa (1) Rezistență de bază

(1)

## Finisaj sintetic



Pin Andersen Wenge Alb Nuc Alb



Stejar Clasic Stejar Închis

## Finisaj sintetic



Pin Norvegian Acacia Argintiu Stejar Craft Auriu



Stejar Mauvella Stejar Catania Acacia Auriu



Stejar Roșu

## Finisaj sintetic



Alb

## Finisaj sintetic



Alb Gri Fiord Olive

## Grupa (2) Rezistență sporită

(2)

## Finisaj sintetic



Stejar Alb Salvador Stejar Deschis Salvador Stejar Natural Arles



Stejar Arles Toffee Stejar Închis Arles Stejar Havana

## Finisaj sintetic



Stejar Mat Stejar Natural Stejar California



Stejar Mat Închis

## Finisaj sintetic



Stejar Scandinav Hickory Deschis Jackson Stejar Hamilton



Stejar Siberian Hickory Închis Jackson

## Finisaj Lăcuit Vopsea UV Premium



Alb

## Soft CPL



Alb Cașmir

## Soft CPL



Gri Fiord Olive Negru

## Grupa (3) Rezistență superioară

(3)

## Laminat CPL



Stejar Vicenza Stejar Vicenza Gri Stejar Bookmatch

## Laminat CPL



Acacia Deschis Lakeland Stejar Lorenzo Stejar Natural Kendal



Hickory Natural Stejar Natural Nuc Natural

## Laminat CPL



Stejar Craft Auriu

## Vopsea UV Premium Plus



Alb Cașmir Gri Verde Salvie

## Laminat CPL



Alb Texturat Gri Euroinvest Texturat Antracit Texturat Negru Texturat

## Grupa (4) Rezistență maximă

(4)

## Placă sincronizată de 3 mm



Stejar Alb Casella Stejar Natural Casella Stejar Maro Casella Stejar Marone Casella

## Placă sincronizată de 3 mm



Stejar Nisipiu

## Placă sincronizată de 3 mm



Halifax Natural Halifax Tabak Stejar Sherman

## Laminat CPL Mat



Cașmir Gri Nisipiu Gri Prăfuit



Uși de interior vopsite 4 Elemente	4 Elemente AER	36
	4 Elemente APĂ	90
	4 Elemente FOC	76
	4 Elemente PĂMÂNT	66
Uși ascunse	PORTA HIDE	80
	ELEMENTE DE RANFORSARE	84
Uși de interior vopsite	PORTA VECTOR <b>NOU</b>	54, 70, 108, 140, 150
	PORTA ART DECO <b>NOU</b>	88
	PORTA OSLO	138
	PORTA FOCUS PREMIUM	154
	PORTA DESIRE	102
	PORTA GRANDE	30, 110
	PORTA VERO <b>NOU</b>	46
	PORTA IMPERIAL <b>NOU</b>	32
	PORTA ORNATO <b>NOU</b>	34
	MINIMAX <b>NOU</b>	72, 160
	PORTA ROYAL	56
	LONDRA, VIENA	58
	Uși stil loft	PORTA GLASS <b>NOU</b>
PORTA LUMIA <b>NOU</b>		166
PORTA LOFT STEEL <b>NOU</b>		164
Uși de interior ramă și panou	PORTA BALANCE	38, 126
	PORTA HARMONY	28
	PORTA INSPIRE	50, 116
	PORTA CONCEPT, gr. A, VERTE PREMIUM, gr. D	118
	PORTA CONCEPT, gr. C și H	122
	PORTA CONCEPT, gr. K, VERTE PREMIUM, gr. A	124
	PORTA VERTE PREMIUM, gr. E	112
	PORTA VERTE HOME, gr. B	120
	PORTA VERTE HOME, gr. E și M	144
	PORTA VERTE HOME, gr. C	132
	PORTA VERTE HOME, gr. D	130
	PORTA VERTE HOME, gr. G	114
	PORTA VERTE HOME, gr. H și J	128
	PORTA VERTE HOME, gr. L	134
	PORTA VERTE HOME, gr. N	126
	PORTA CLASSIC HOME <b>NOU</b>	40
	PORTA CRAFT <b>NOU</b>	146
	Uși de interior cu finisaj sintetic	PORTA RESIST
PORTA FOCUS		156
PORTA LOFT		76, 158
PORTA LEVEL <b>NOU</b>		68
PORTA LEVEL LINE <b>NOU</b>		100
PORTA VIGO <b>NOU</b>		142
PORTA NOVA		52
PORTA FIT		132, 134
PORTA STIL		60
PORTA LINE		98, 106, 152, 156
PORTA CPL		74
PORTA DECOR		74
Uși de interior cu furnir natural	NATURA CLASSIC	64
	NATURA VERDINO <b>NOU</b>	66, 92, 96
	NATURA VECTOR	140, 150
	NATURA LINE	98, 106, 152
	NATURA OSLO	138
	NATURA GRANDE	30, 110
	NATURA SPACE	154
SEVILLA	48	

# [PORTA]

NOU  
/ PRIMUL  
DE PE PIAȚĂ

## TOC 100% REZISTENT LA APĂ



**HYDRO PROTECT™**

**FUNCTION  
+ DESIGN**

**Gata cu tocurile umflate în spațiile cu umiditate crescută!**

HYDRO PROTECT™ noua generație de tocuri PORTA SYSTEM realizate din compozit lemn-polimer, vă permite să vă simțiți în siguranță și confortabil în bucătărie, baie, spălătorie, oriunde suprafețele sunt expuse în mod deosebit la umiditate. Bucurați-vă de viață și de liniște, **tocul HYDRO PROTECT™** este 100% rezistent la apă.

**Pentru a identifica produsele din gama PORTA compatibile cu tocul HYDRO PROTECT™, căutați pictograma corespunzătoare aflată în dreptul produselor.**